



ТЕРРИТОРИАЛЬНЫЙ ОРГАН
ФЕДЕРАЛЬНОЙ СЛУЖБЫ
ГОСУДАРСТВЕННОЙ СТАТИСТИКИ
ПО РЕСПУБЛИКЕ КОМИ

ОРГАНИЗАЦИЯ, ПРОВЕДЕНИЕ И ИТОГИ ВЫБОРОЧНОГО ФЕДЕРАЛЬНОГО СТАТИСТИЧЕСКОГО НАБЛЮДЕНИЯ СОСТОЯНИЯ ЗДОРОВЬЯ НАСЕЛЕНИЯ

24.04.2024

Отдел статистики населения и здравоохранения

СОДЕРЖАНИЕ

Нормативно-правовая база	3
Цели выборочного наблюдения	4
Единица наблюдения. Выборка	5
Формы Федерального статистического наблюдения	6
Этапы проведения выборочного наблюдения	7
Итоги выборочного наблюдения состояния здоровья населения	8

Основание:

Постановление Правительства Российской Федерации от 27 ноября 2010 № 946 «Об организации в Российской Федерации системы федеральных статистических наблюдений по социально-демографическим проблемам и мониторинга экономических потерь от смертности, заболеваемости и инвалидизации населения»

Мониторинг достижения показателей:

- Указ Президента Российской Федерации от 7 мая 2018 № 204 «О национальных целях и стратегических задачах развития Российской Федерации на период до 2024 года»

- Национальный проект «Демография»

Организация и проведение:

Приказ Росстата от 14.03.2014 № 118 «О вопросах организации сбора первичных статистических данных, их обработки и формирования официальной статистической информации федеральных статистических наблюдений, проводимых путем опроса респондентов»

Приказ Росстата от 21.12.2021 № 936 «Об организации работы лиц, привлекаемых в 2022-2024 годах на договорной основе в соответствии с законодательством Российской Федерации к выполнению работ, связанных с проведением Выборочного федерального статистического наблюдения состояния здоровья населения»

Приказ Росстата от 15.07.2022 № 500 «Об утверждении основных методологических и организационных положений Выборочного федерального статистического наблюдения состояния здоровья населения»

Приказ Росстата от 22.06.2023 № 297 «Об утверждении форм федерального статистического наблюдения с указаниями по их заполнению Выборочного наблюдения состояния здоровья населения в 2023 году»

Приказ Росстата от 10.04.2023 № 166 «Об утверждении календарного плана по подготовке, проведению и обработке итогов Выборочного федерального статистического наблюдения состояния здоровья населения в 2023 году»

Приказ Росстата от 23.03.2022 № 138 «Об определении условий выплаты вознаграждения лицам, привлекаемым на договорной основе в соответствии с законодательством Российской Федерации к выполнению работ, связанных с проведением федерального статистического наблюдения и обработкой данных, полученных в результате этих наблюдений»

Наблюдение проводится в целях получения информации:

- об ожидаемой продолжительности здоровой жизни населения
- о доле лиц, ведущих здоровый образ жизни
- о доле лиц, систематически занимающихся физкультурой и спортом
- о доле лиц, имеющих избыточную массу тела
- о доле лиц, потребляющих табак, алкоголь, наркотические средства и психотропные вещества

Единица наблюдения - частное домашнее хозяйство.

Домохозяйство - совокупность лиц, проживающих в одном жилом помещении (или его части), как связанных, так и не связанных отношениями родства, совместно обеспечивающих себя пищей и всем необходимым для жизни, то есть полностью или частично объединяющих и расходующих свои средства.

Выборка

Наблюдение проводится во всех субъектах Российской Федерации с охватом 60 тыс. домохозяйств.

В Республике Коми обследуется 459 домохозяйств: по 27 домашних хозяйств на 17 счетных участках, как по городской, так и по сельской местности.

Формирование выборки первичных выборочных единиц (счетных участков) и домохозяйств осуществляется на основе случайного отбора в установленном порядке на научной основе с учетом представительности различных групп населения.



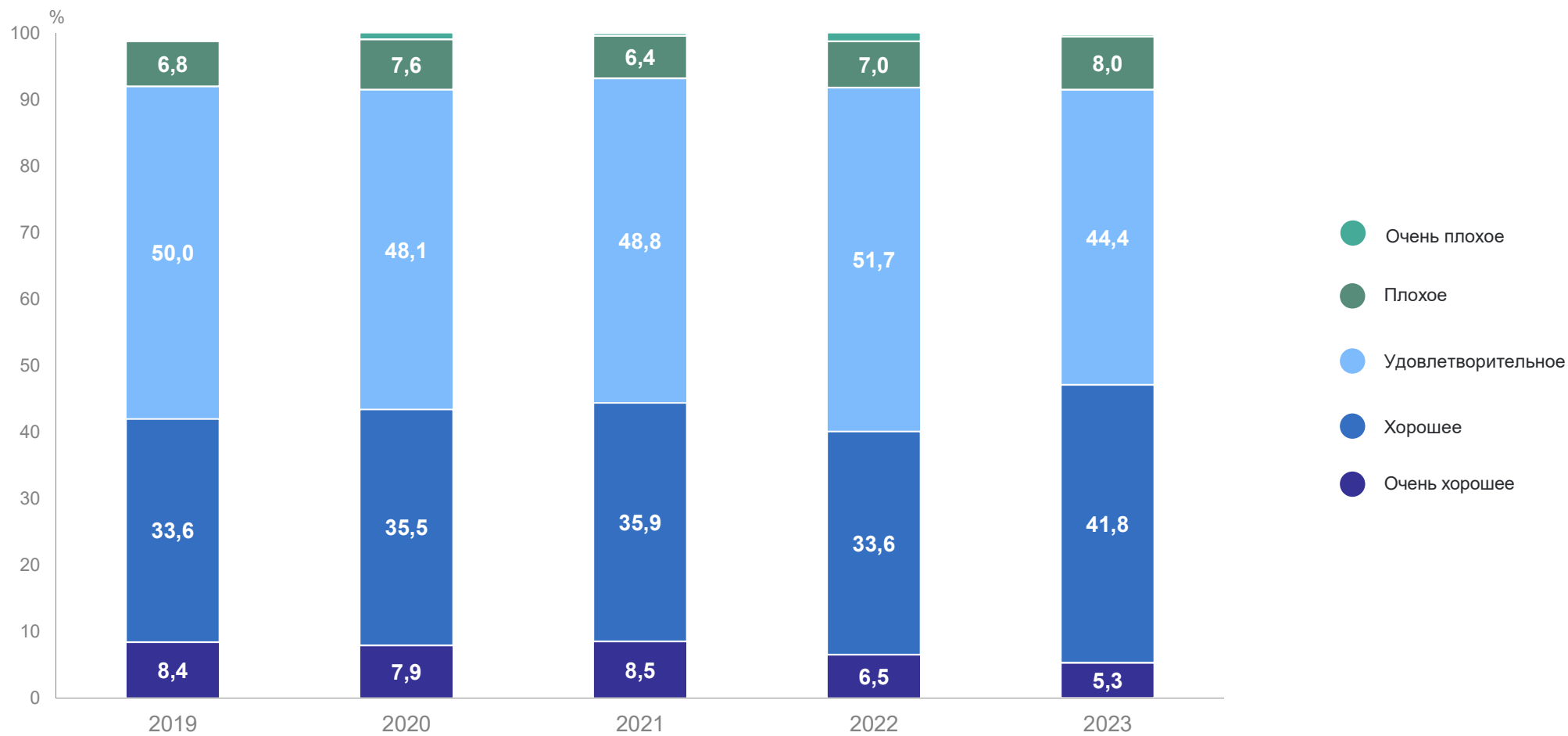
УСЛОВНЫЕ ЭТАПЫ ВЫБОРОЧНОГО НАБЛЮДЕНИЯ

КОМИСТАТ



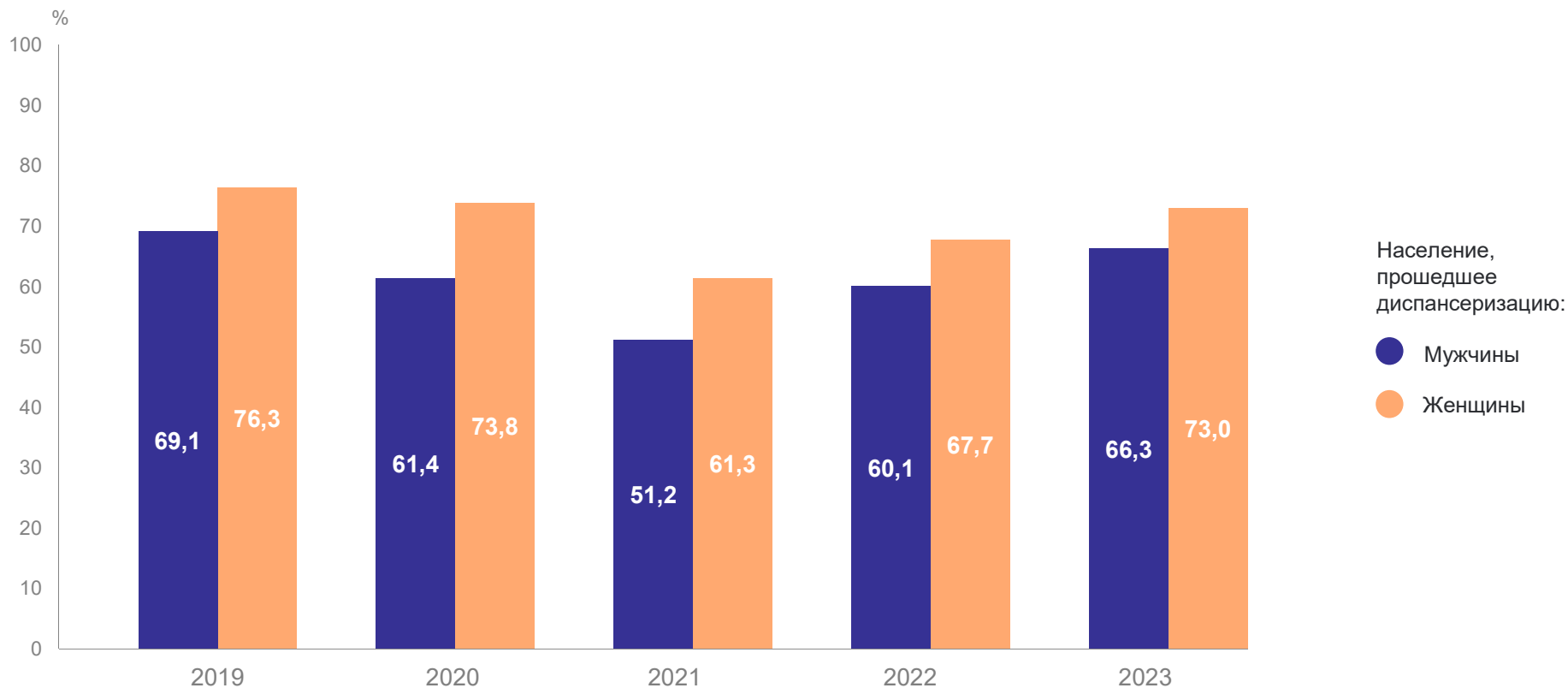
ОЦЕНКА РЕСПОНДЕНТАМИ СОСТОЯНИЯ СВОЕГО ЗДОРОВЬЯ

КОМИСТАТ



НАСЕЛЕНИЕ, ПРОШЕДШЕЕ ДИСПАНСЕРИЗАЦИЮ В ПОСЛЕДНИЕ ДВА ГОДА

КОМИСТАТ



ПОКАЗАТЕЛЬ «КОЛИЧЕСТВО (ДОЛЯ ГРАЖДАН), ВЕДУЩИХ ЗДОРОВЫЙ ОБРАЗ ЖИЗНИ»

КОМИСТАТ

Количество (доля граждан), ведущих здоровый образ жизни	2019	2020	2021	2022
Республика Коми	8,2	14,8	7,1	6,2
Российская Федерация	12,0	9,1	7,3	7,1

Показатель рассчитывается как доля лиц, приверженных здоровому образу жизни по общей совокупности следующих поведенческих компонент:

1. отсутствие курения;
2. потребление овощей и фруктов (не менее 400 г. в день);
3. адекватная физическая активность;
4. нормальное потребление соли (не более 5,0 г. NaCl в сутки);
5. умеренное потребление алкоголя (не более 168 г. для мужчин, 84 гр. для женщин, в пересчёте на чистый этанол) в неделю.

«Доля граждан, ведущих здоровый образ жизни» является одним из показателей **национального проекта «Демография»**.

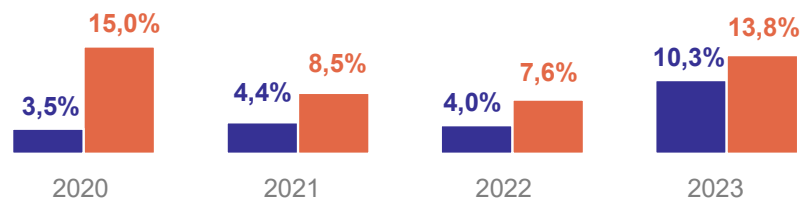
ПОКАЗАТЕЛЬ «КОЛИЧЕСТВО (ДОЛЯ ГРАЖДАН), ВЕДУЩИХ ЗДОРОВЫЙ ОБРАЗ ЖИЗНИ»

КОМИСТАТ

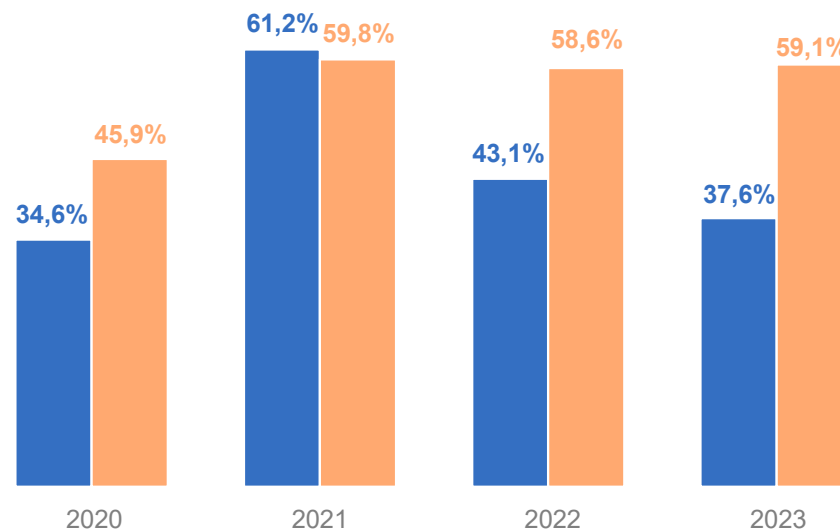
Рассматриваются две степени, характеризующие приверженность здоровому образу жизни:

- **высокая** (выполнены все перечисленные компоненты);
- **удовлетворительная** (отсутствие курения, при этом может отсутствовать один из четырёх оставшихся компонент).

Высокая приверженность ЗОЖ



Удовлетворительная приверженность ЗОЖ

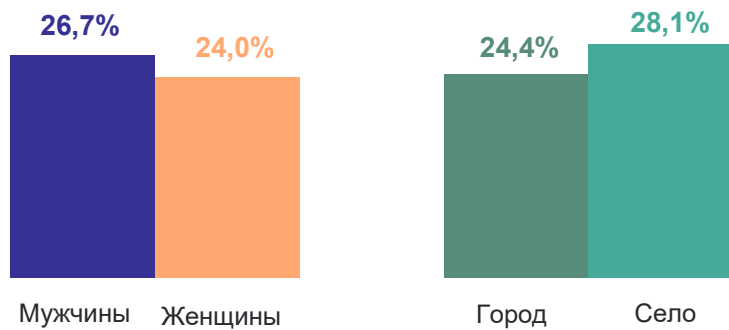


● Мужчины

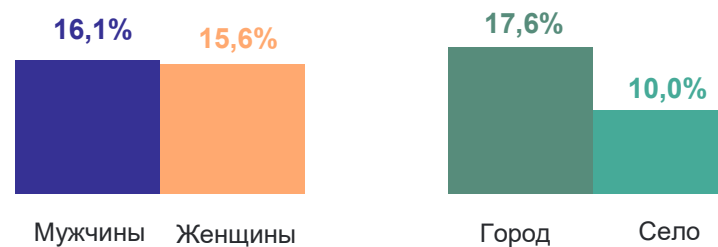
● Женщины

2023 год

Население, самостоятельно занимающееся спортом

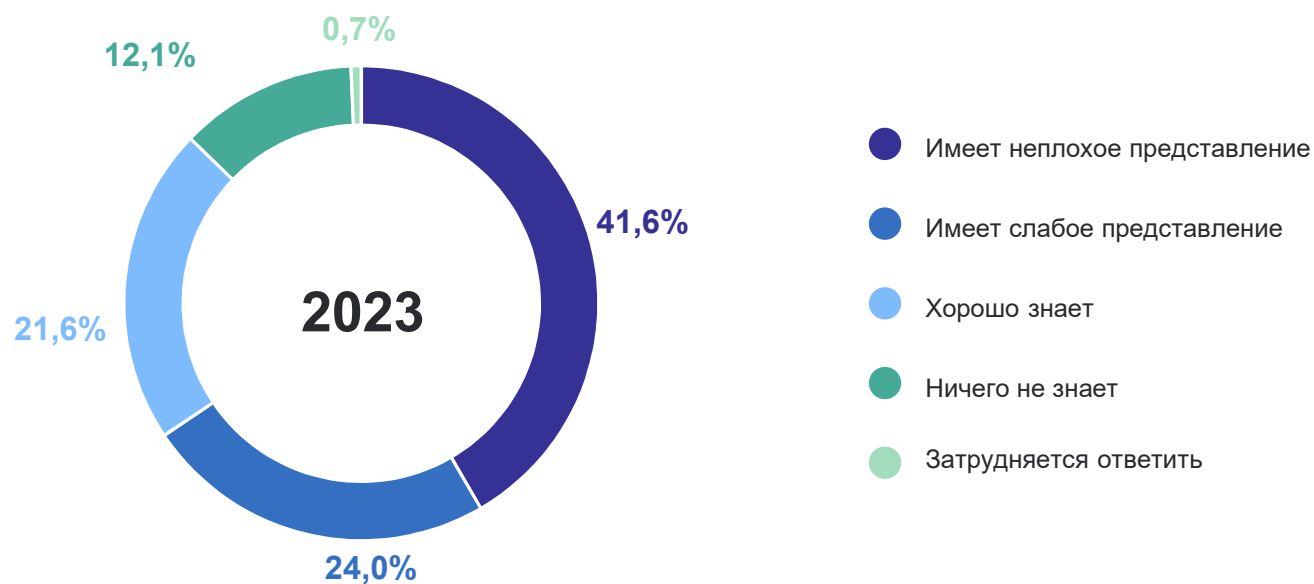


Население, занимающееся спортом в организованной форме



ЗНАЕТ ЛИ РЕСПОНДЕНТ О РАЦИОНАЛЬНОМ РЕЖИМЕ И СУТОЧНОМ РАЦИОНЕ ПИТАНИЯ

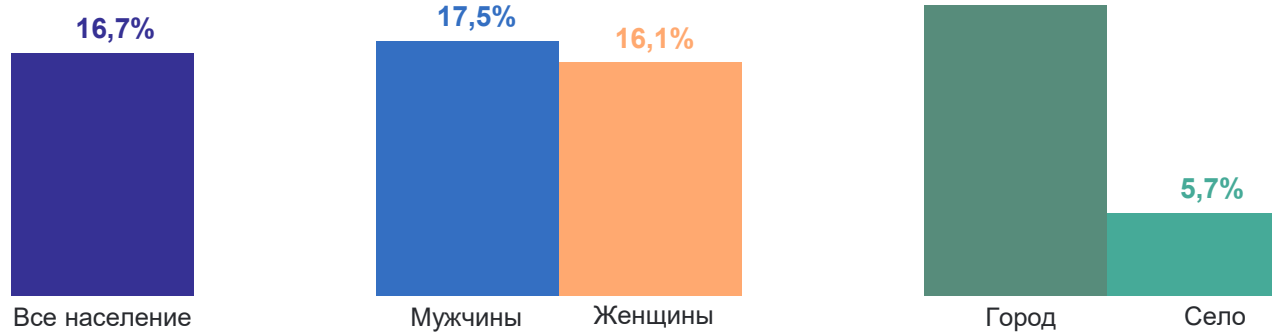
КОМИСТАТ



НАСЕЛЕНИЕ, ПОТРЕБЛЯЮЩЕЕ ЕЖЕДНЕВНО НЕ МЕНЕЕ 400 ГРАММОВ ОВОЩЕЙ И ФРУКТОВ

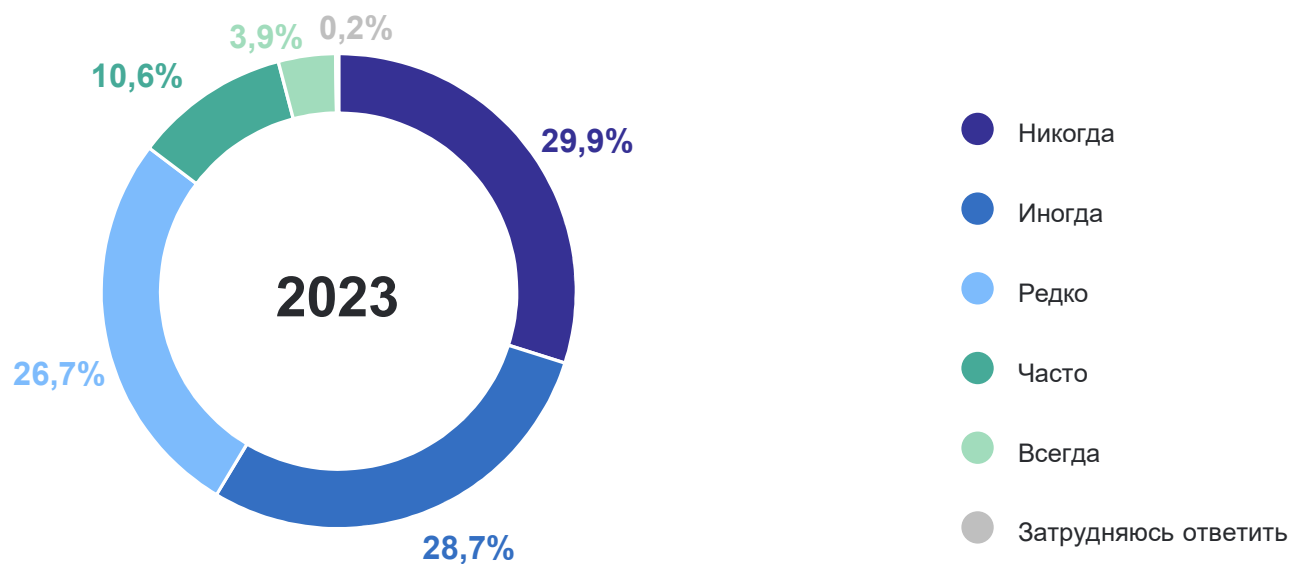
КОМИСТАТ

2023 год



ЧАСТОТА ДОБАВЛЕНИЯ СОЛИ, СОЛЕННЫХ ПРИПРАВ ИЛИ СОЛЕННОГО СОУСА В ГОТОВУЮ ПИЩУ НЕПОСРЕДСТВЕННО ПЕРЕД ТЕМ, КАК ЕЁ СЪЕСТЬ

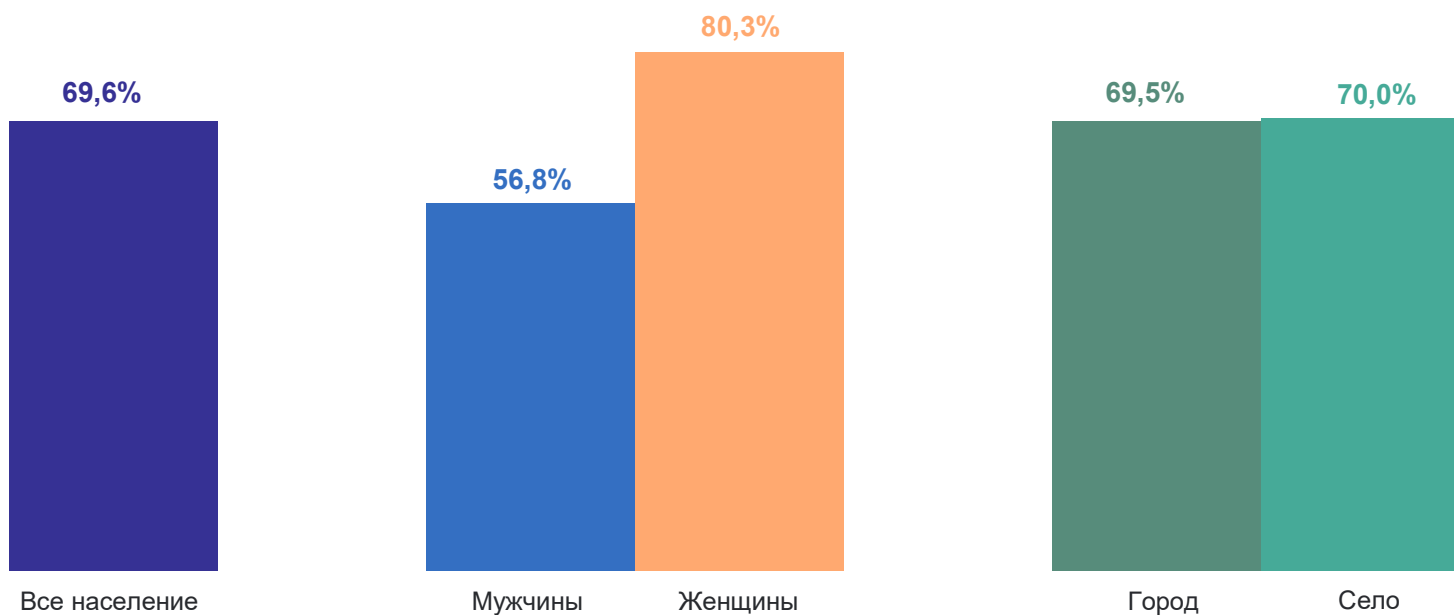
КОМИСТАТ



НАСЕЛЕНИЕ, НЕ УПОТРЕБЛЯЮЩЕЕ ТАБАЧНЫЕ И НЕТАБАЧНЫЕ КУРИТЕЛЬНЫЕ И НЕКУРИТЕЛЬНЫЕ ИЗДЕЛИЯ

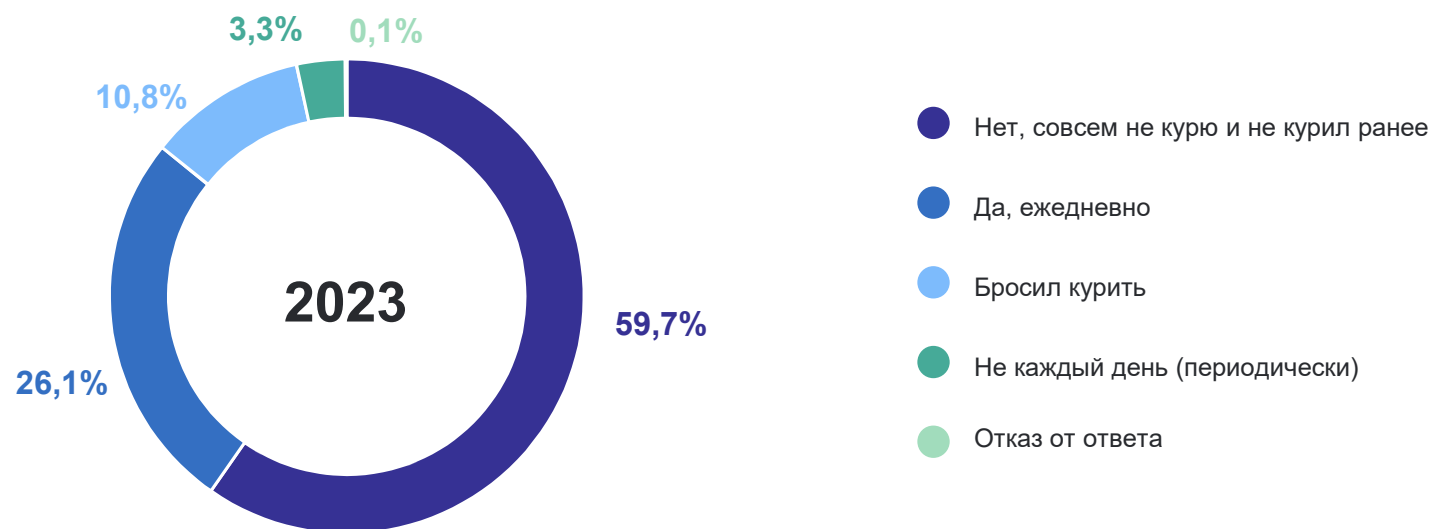
КОМИСТАТ

2023 год



КУРИТЕ ЛИ ВЫ В НАСТОЯЩЕЕ ВРЕМЯ (КУРИТЕЛЬНЫЙ ТАБАК)

КОМИСТАТ



ПОКАЗАТЕЛЬ «ОЖИДАЕМАЯ ПРОДОЛЖИТЕЛЬНОСТЬ ЗДОРОВОЙ ЖИЗНИ»

КОМИСТАТ

Ожидаемая продолжительность здоровой жизни (ОПЗЖ) представляет собой показатель, для расчета которого общую ожидаемую продолжительность жизни для данного возраста необходимо скорректировать на состояние здоровья населения в этом возрасте.

Таким образом, ОПЗЖ оценивает число лет, которое, как ожидается, проживет человек, будучи здоровым, при сохранении уровня смертности и заболеваемости того года, для которого рассчитан показатель.

Показатель ОПЗЖ по Республике Коми

	2019	2020	2021	2022
Ожидаемая продолжительность здоровой жизни, лет	58,6	57,7	60,3	56,1

ОПЗЖ является одним из показателей **национального проекта «Демография»**.