

Территориальный орган Федеральной службы  
государственной статистики по Республике Коми

2022



## **ЖЕНЩИНЫ И МУЖЧИНЫ** **РЕСПУБЛИКИ КОМИ**

в диаграммах и графиках

# Содержание

<b>1</b>	<b>Население</b>	<b>3</b>
<b>2</b>	<b>Здоровьесбережение</b>	<b>9</b>
<b>3</b>	<b>Спорт и отдых</b>	<b>16</b>
<b>4</b>	<b>Образование и наука</b>	<b>21</b>
<b>5</b>	<b>Занятость и безработица</b>	<b>32</b>
<b>6</b>	<b>Заработная плата</b>	<b>40</b>
<b>7</b>	<b>Кадры органов государственной власти</b>	<b>45</b>
<b>8</b>	<b>Использование сети Интернет</b>	<b>48</b>

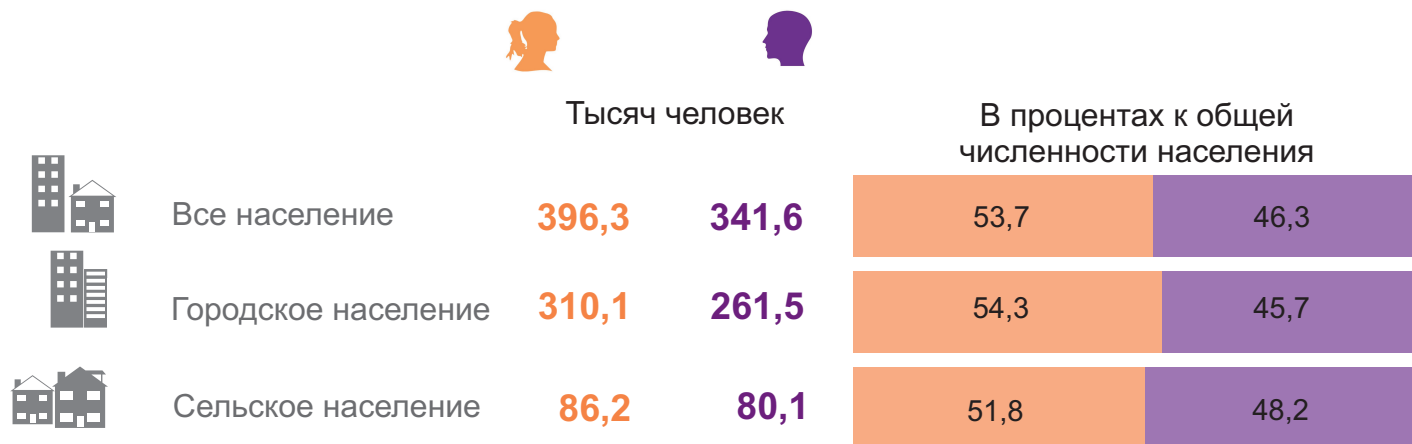
# Население

1



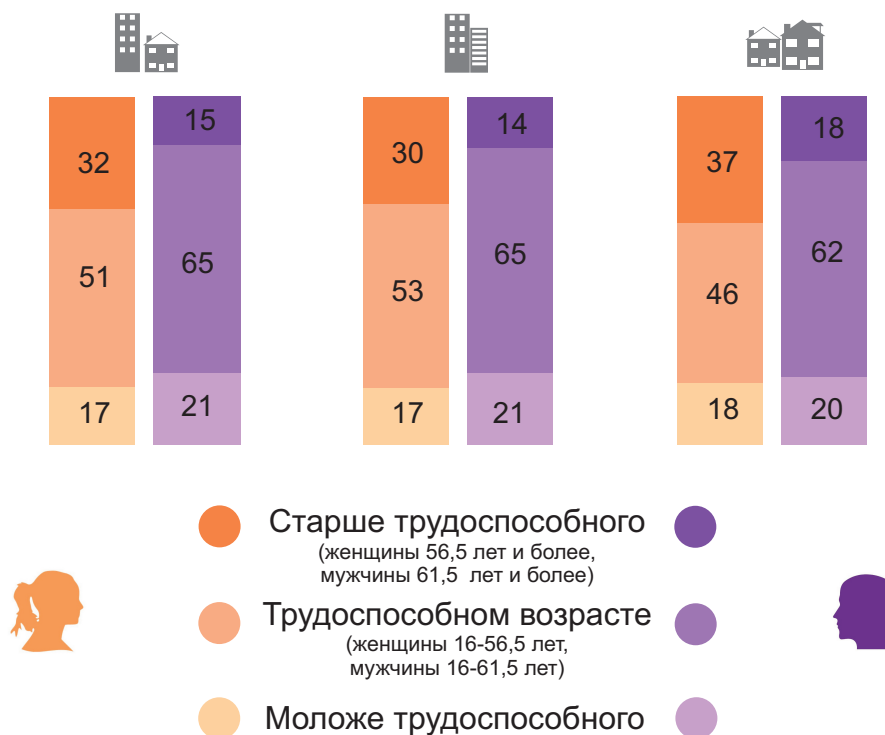
В разделе приведены основные итоги Всероссийской переписи населения 2020 года (по состоянию на 1 октября 2021 года).

### Численность женщин и мужчин

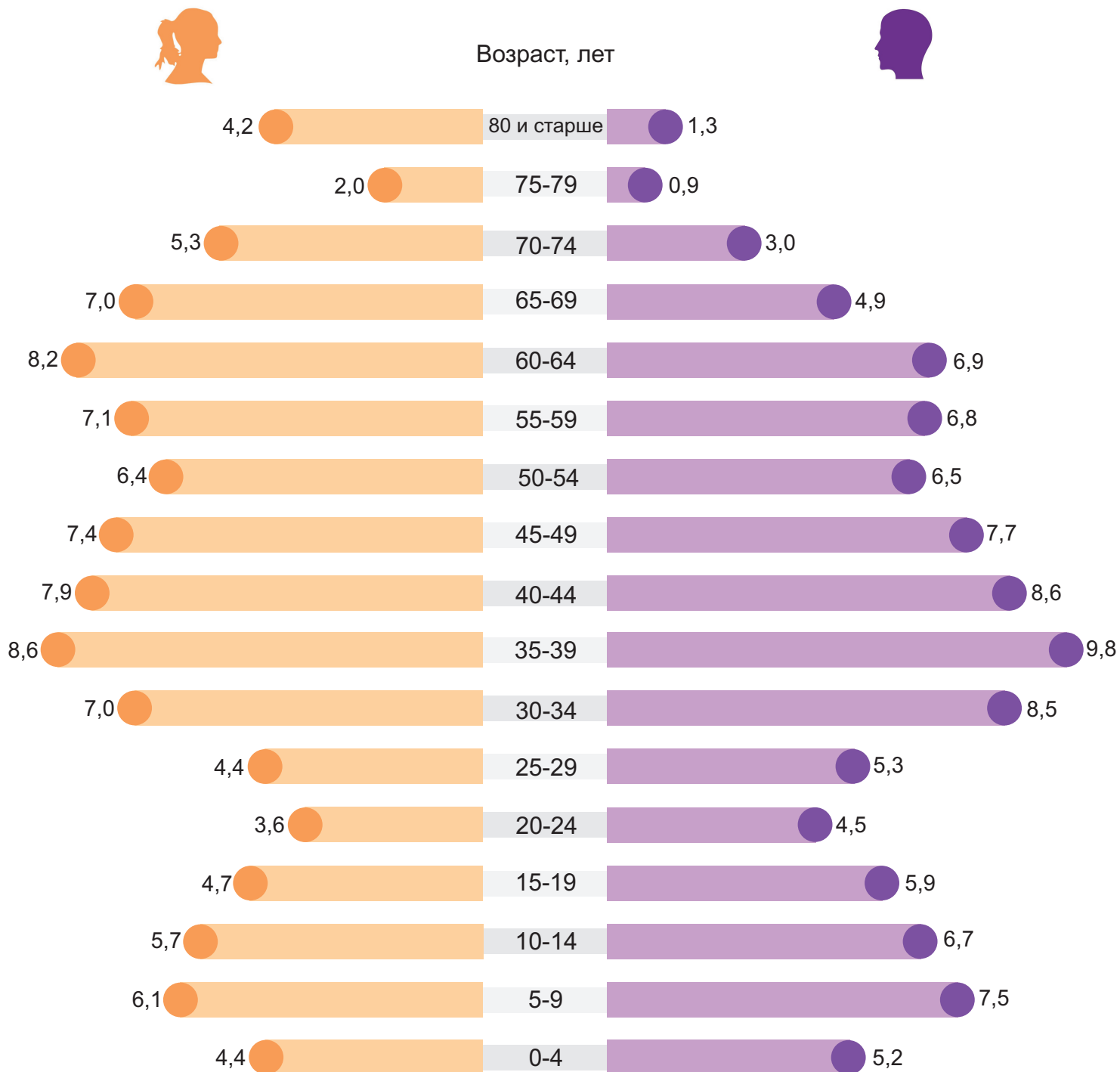


### Структура численности женщин и мужчин по основным возрастным группам

(В процентах к общей численности населения соответствующего пола)



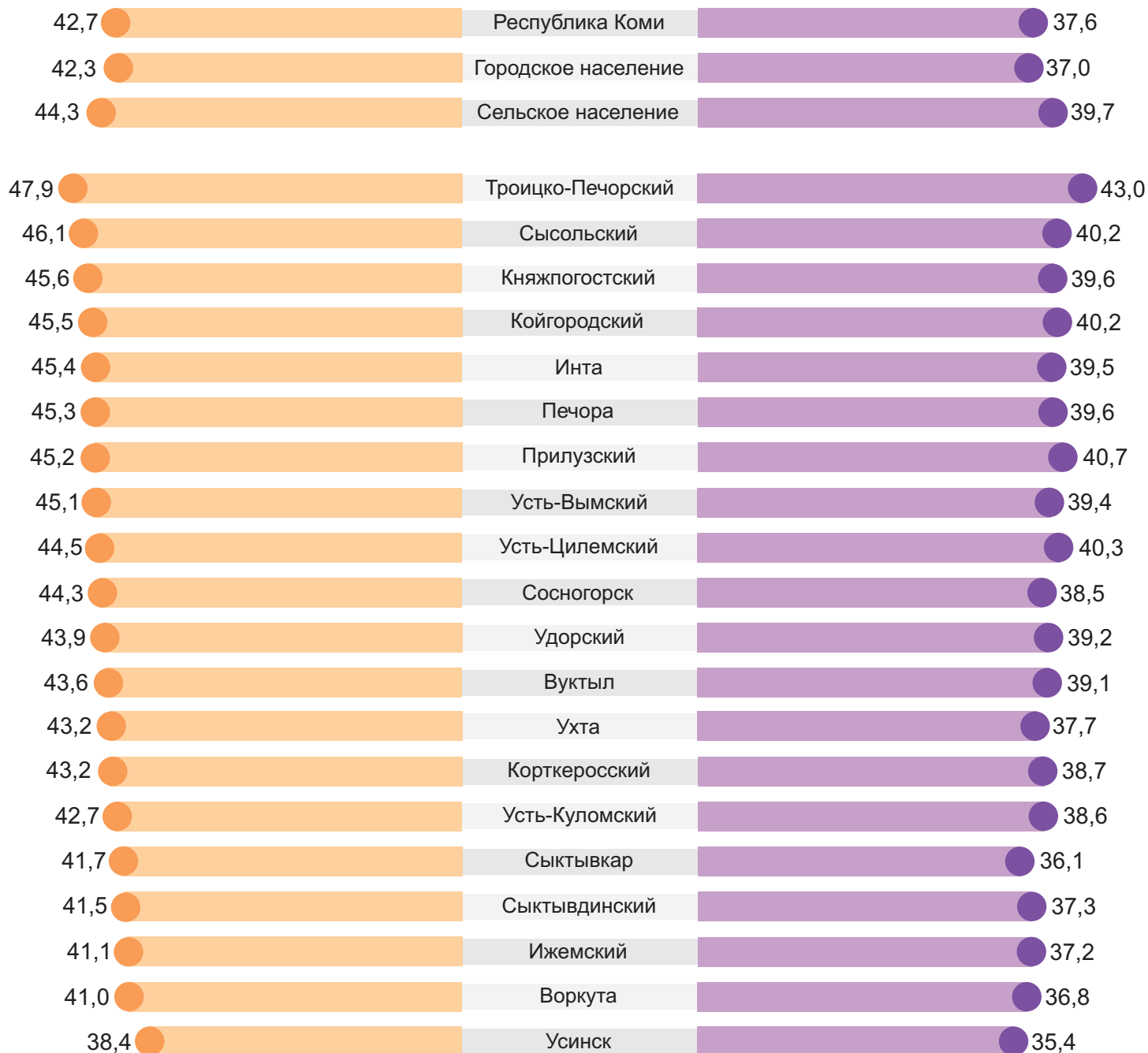
## Возрастная структура женщин и мужчин (В процентах от общей численности населения соответствующего пола)



## Численность женщин на 1 000 мужчин по муниципальным образованиям (Человек)

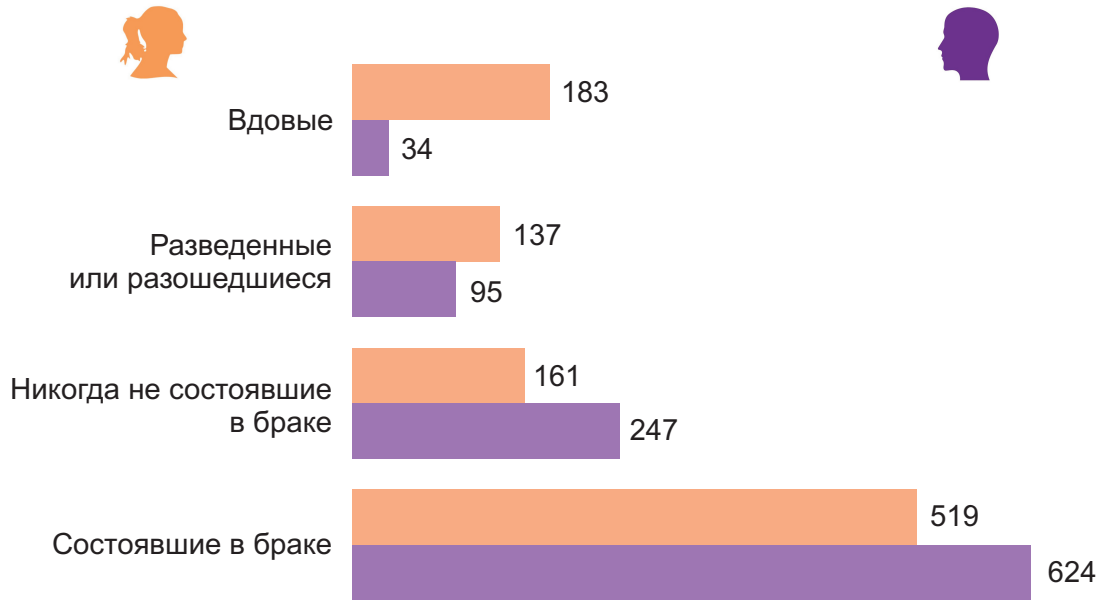


## Средний возраст женщин и мужчин по муниципальным образованиям (Лет)



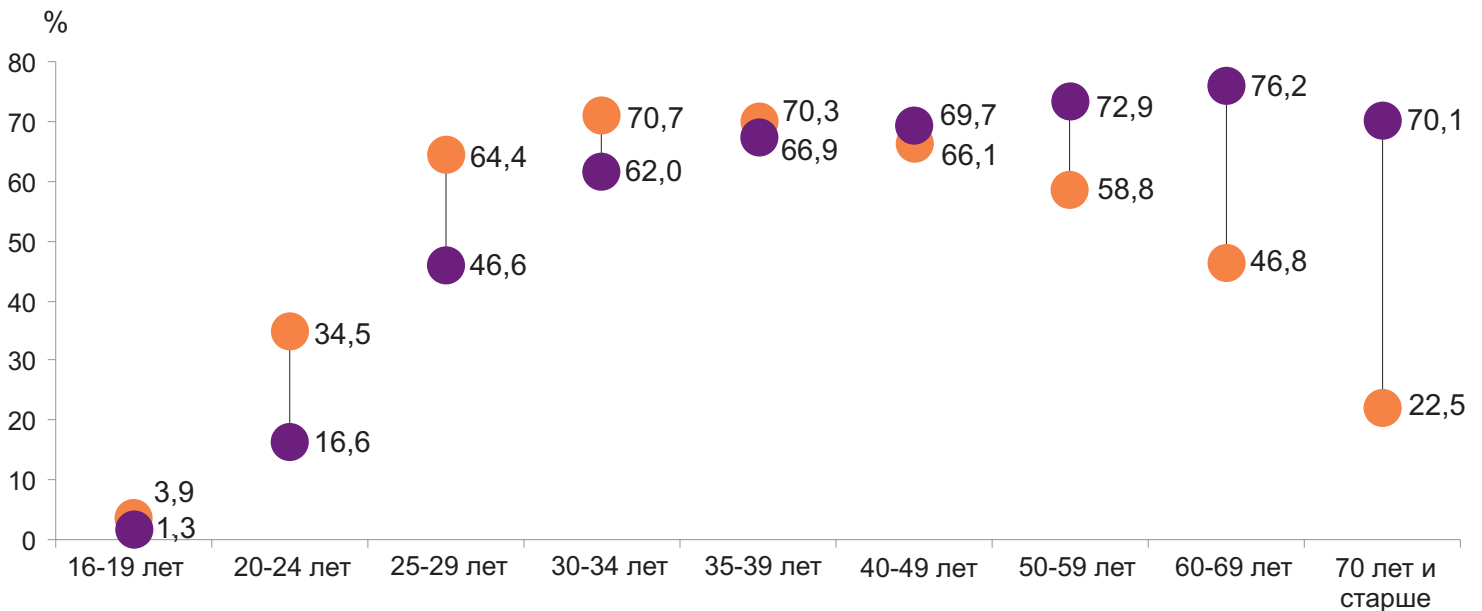
## Брачное состояние женщин и мужчин

(На 1 000 человек соответствующего пола в возрасте 16 лет и более, указавших состояние в браке)



## Доля женщин и мужчин, состоявших в браке, по возрастным группам

(В процентах от численности населения соответствующего пола и возрастной группы, указавших состояние в браке)



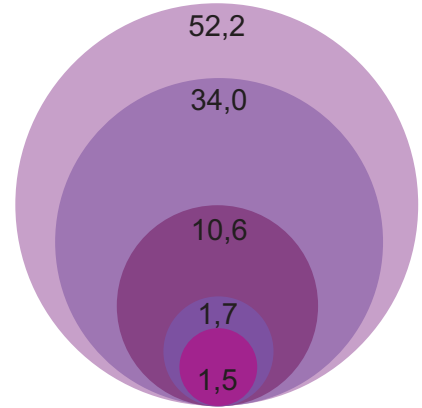
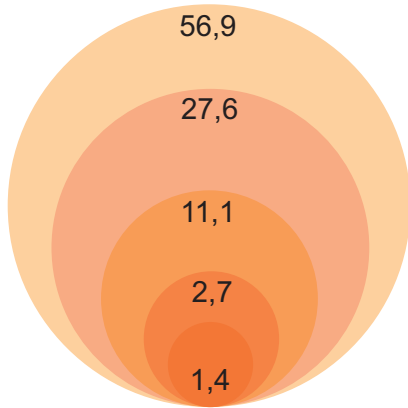


# Здоровьесбережение 2

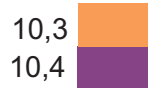


## Оценка состояния здоровья женщин и мужчин в 2020 г.

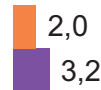
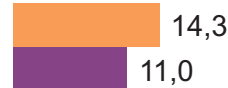
(По данным Комплексного наблюдения условий жизни населения в возрасте 15 лет и более; в процентах от численности населения соответствующего возраста и пола)



Городское население



Сельское население



## Распределение суточного фонда времени женщин и мужчин в среднем за будний и выходной день в 2019 г.

(По данным Выборочного наблюдения использования суточного фонда времени населением в возрасте 15 лет и более; часов-минут)



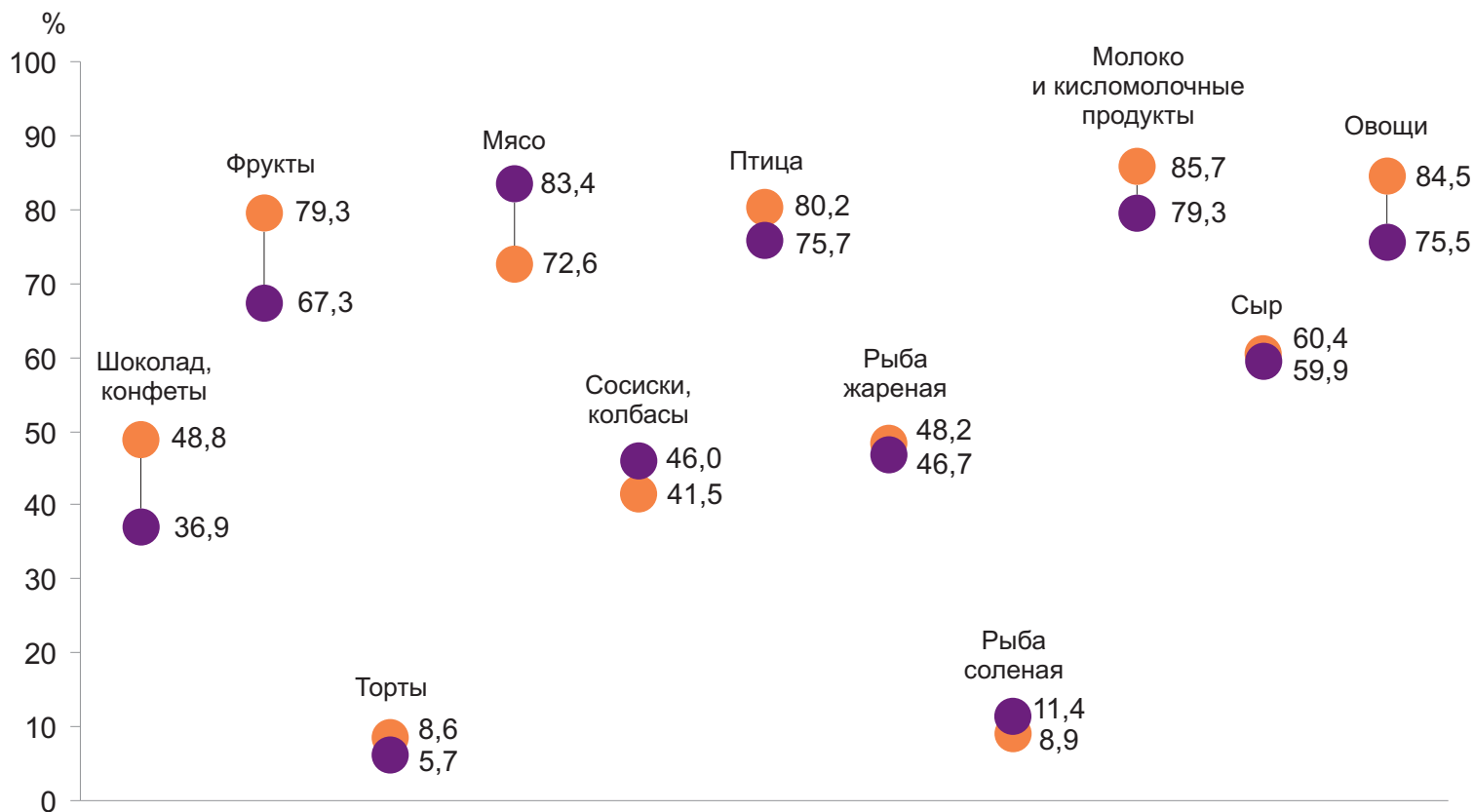
### Будний день

### Выходной день



## Доля женщин и мужчин, потребляющих основные продукты питания ежедневно или несколько раз в неделю, в 2018 г.

(По данным Выборочного наблюдения рациона питания населения в возрасте 14 лет и более; в процентах от численности населения соответствующего возраста и пола)



## Антропометрические характеристики женщин и мужчин (индекс массы тела) в 2018 г.

(По данным Выборочного наблюдения рациона питания населения в возрасте 19 лет и более; в процентах от численности населения соответствующего возраста и пола)



**Индекс массы тела (ИМТ)** - отношение массы тела в килограммах к квадрату роста в метрах.

Интерпретация показателей ИМТ:

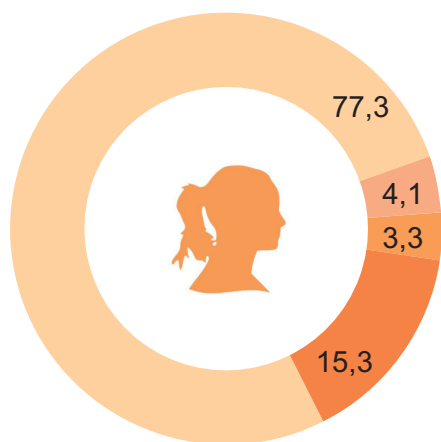
Менее 18,5 кг/м<sup>2</sup> - недостаточная масса тела

18,5-25 кг/м<sup>2</sup> - норма

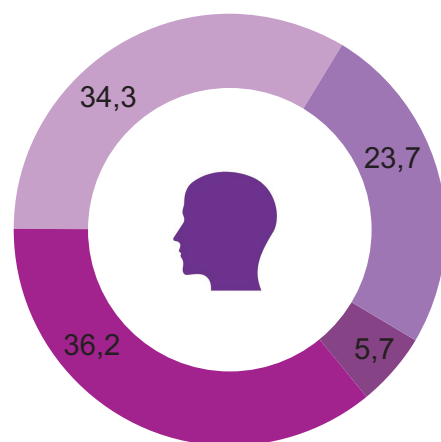
25-30 кг/м<sup>2</sup> - избыточная масса тела

Более 30 кг/м<sup>2</sup> - ожирение

**Распространенность табакокурения среди женщин и мужчин в 2020 г.**  
 (По данным Комплексного наблюдения условий жизни населения в возрасте 15 лет и более;  
 в процентах от численности населения соответствующего возраста и пола)



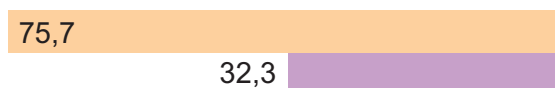
- Не курят и не курили
- Курили, но бросили
- Курят изредка
- Курят ежедневно



Городское население



Сельское население




Не курят и не курили



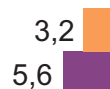
83,5



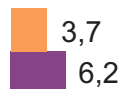
Курили, но бросили




21,8



Курят изредка



6,2



Курят ежедневно



30,7

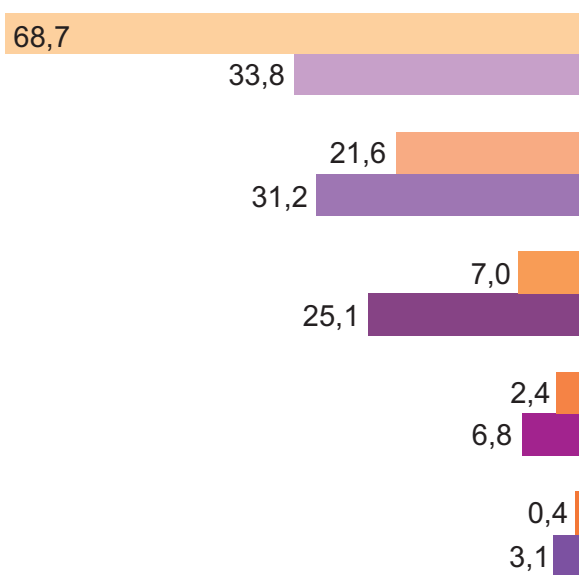


## Частота употребления алкогольных напитков среди женщин и мужчин в 2020 г.

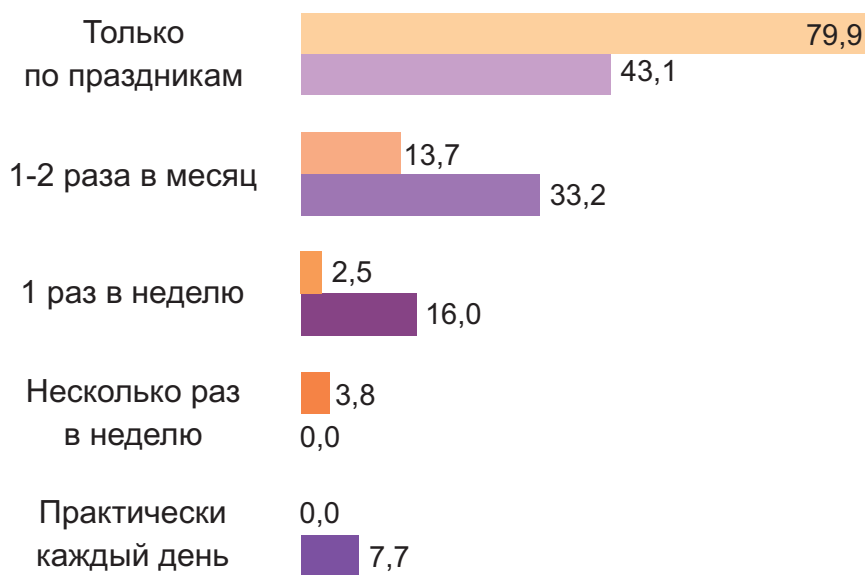
(По данным Комплексного наблюдения условий жизни населения в возрасте 15 лет и более; в процентах от численности населения соответствующего возраста и пола)



Городское население



Сельское население



# Спорт и отдых

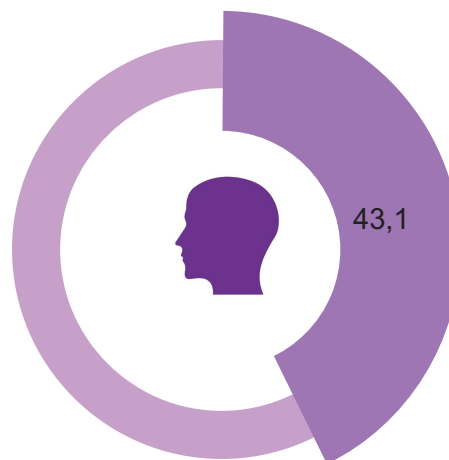
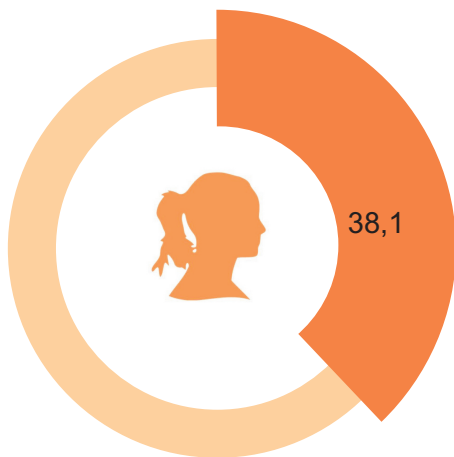
3



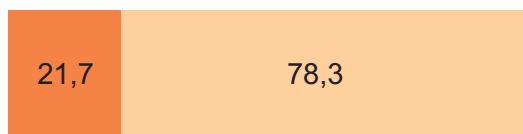



## Доля женщин и мужчин, занимавшихся какими-либо видами активного отдыха, в 2020 г.

(По данным Комплексного наблюдения условий жизни населения в возрасте 15 лет и более; в процентах от численности населения соответствующего возраста и пола)



Городское население



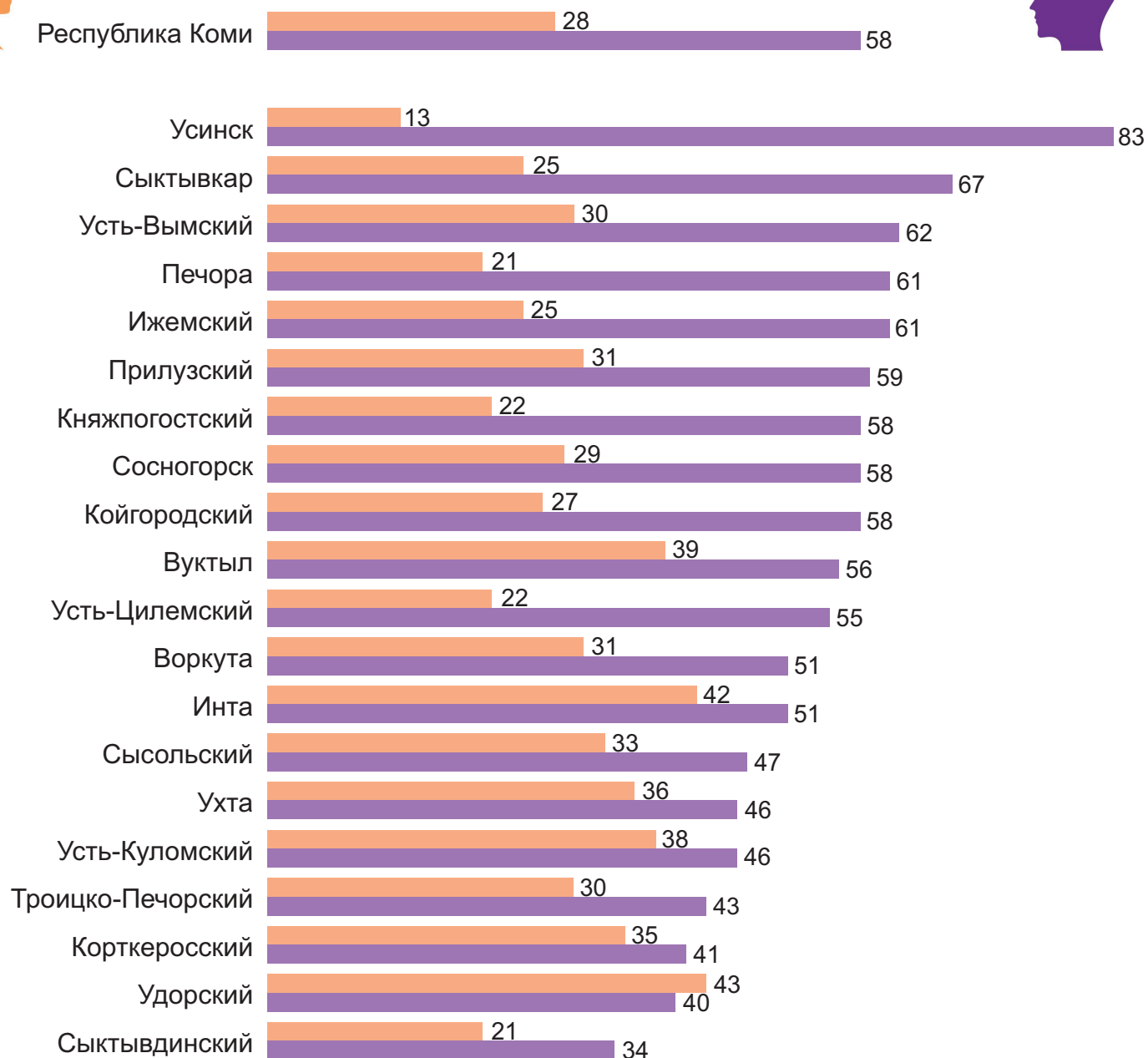
Сельское население



- Занимались активным отдыхом
- Не занимались активным отдыхом

## Удельный вес женщин и мужчин, занимавшихся физической культурой и спортом, по муниципальным образованиям на конец 2021 г.

(По данным Министерства физической культуры и спорта Республики Коми; в процентах к численности населения соответствующего пола)



## Занимавшиеся в спортивных секциях и группах по видам спорта на конец 2021 г.

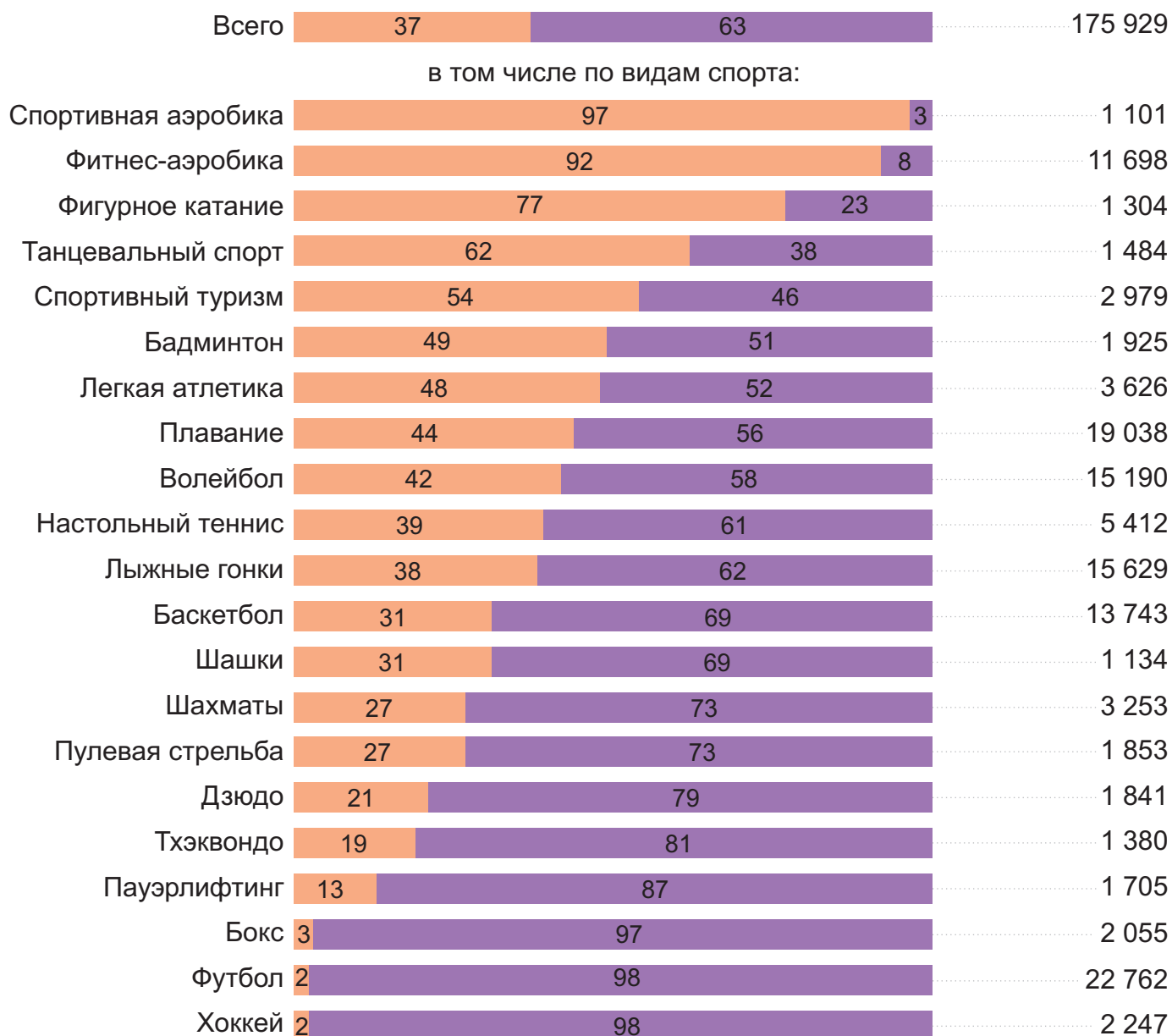
(По данным Министерства физической культуры и спорта Республики Коми)



В процентах к итогу



Всего, человек

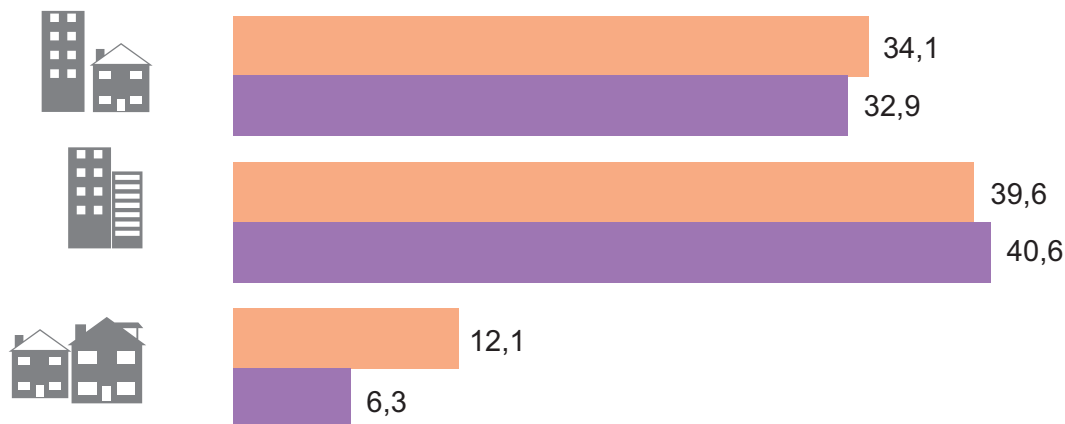


## Доля женщин и мужчин, посетивших культурные и развлекательные мероприятия, в 2020 г.

(По данным Комплексного наблюдения условий жизни населения в возрасте 15 лет и более; в процентах от численности населения соответствующего возраста и пола)



### Посетили хотя бы одно культурно-развлекательное мероприятие за последние 12 месяцев



### Посещали отдельные культурно-развлекательные мероприятия за последние 12 месяцев



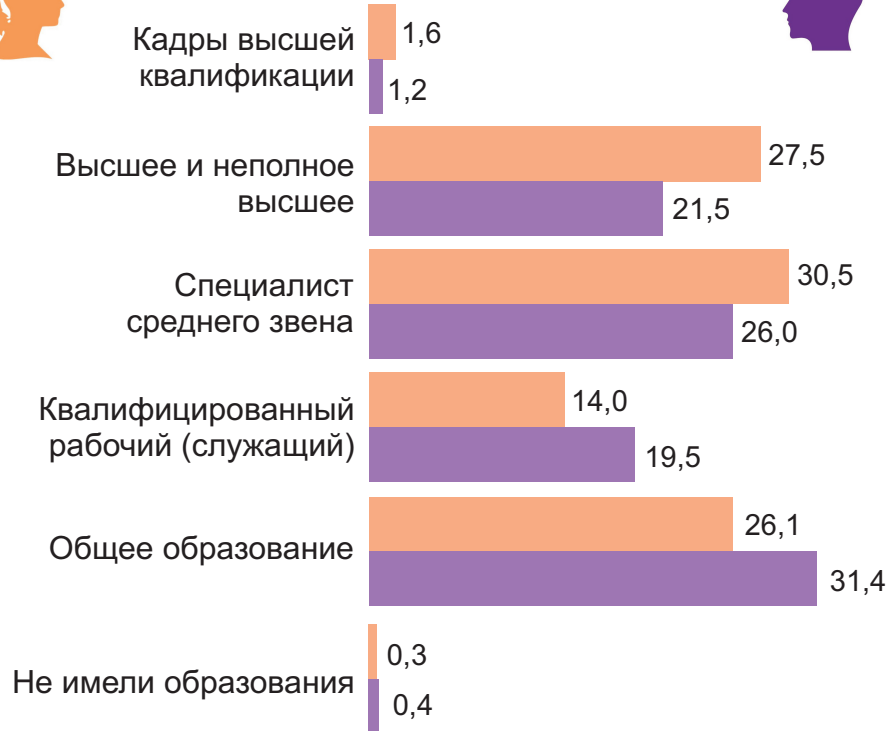
# Образование и наука

# 4



## Распределение женщин и мужчин по уровню образования

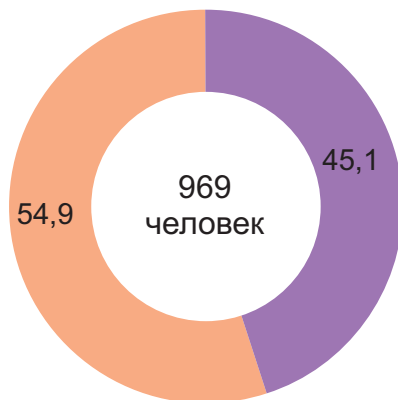
(По данным переписи населения 2020 г.; в процентах от численности населения соответствующего пола в возрасте 15 лет и более, указавших уровень образования)



## Удельный вес женщин и мужчин, имевших ученые степени

(По данным переписи населения 2020 г.; в процентах к общему числу населения в возрасте 20 лет и более с учеными степенями)

Кандидаты наук



Доктора наук



## Численность детей в дошкольных организациях и организациях общего образования \*



В процентах к итогу



Всего, человек

Дошкольники  
на конец 2021 г.




50 790

Школьники  
на начало 2021/22 гг.



101 987

### Распределение детей, обучавшихся по дополнительным общеобразовательным программам для детей, по направлениям за 2021 г. (В процентах от общего числа обучавшихся)



\* Дошкольные организации - организации, осуществляющие образовательную деятельность по образовательным программам дошкольного образования, присмотра и ухода за детьми.

Организации общего образования - организации, осуществляющие образовательную деятельность по образовательным программам начального, основного и среднего образования. Информация приведена по данным Министерства просвещения Российской Федерации.

## Численность студентов высшего и среднего профессионального образования \* на начало 2021/22 гг.



В процентах к итогу



Всего, человек

Обучавшиеся по программам бакалавриата, специалитета, магистратуры



12 923

Обучавшиеся по программам подготовки специалистов среднего звена



15 359

Обучавшиеся по программам подготовки квалифицированных рабочих, служащих



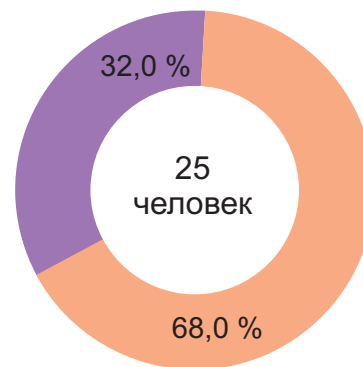
4 802

### Основные показатели деятельности аспирантуры

Численность аспирантов  
на конец 2021 г.



Выпуск из аспирантуры  
2021 г.



\* Информация по высшему профессиональному образованию приведена по данным Министерства науки и высшего образования Российской Федерации, среднему профессиональному образованию - Министерства просвещения Российской Федерации.





## Выпуск квалифицированных рабочих и служащих по профессиям в 2021 г.



В процентах к итогу



Всего, человек



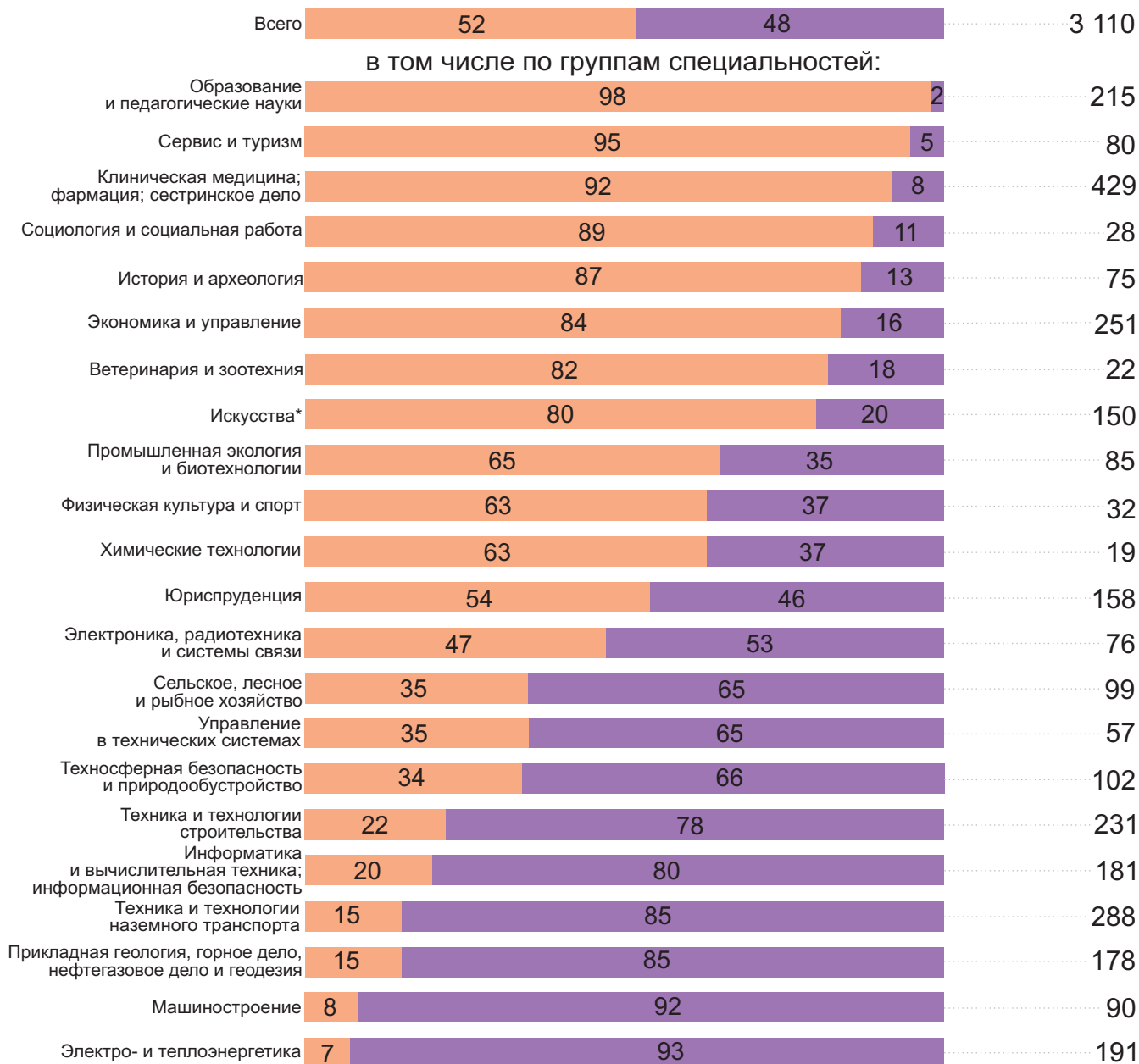
## Выпуск специалистов среднего звена по группам специальностей в 2021 г.



В процентах к итогу



Всего, человек



\* Группа включает следующие специальности: культуроведение и социокультурные проекты; сценические искусства и литературное творчество; музыкальное искусство; изобразительное и прикладные виды искусства.



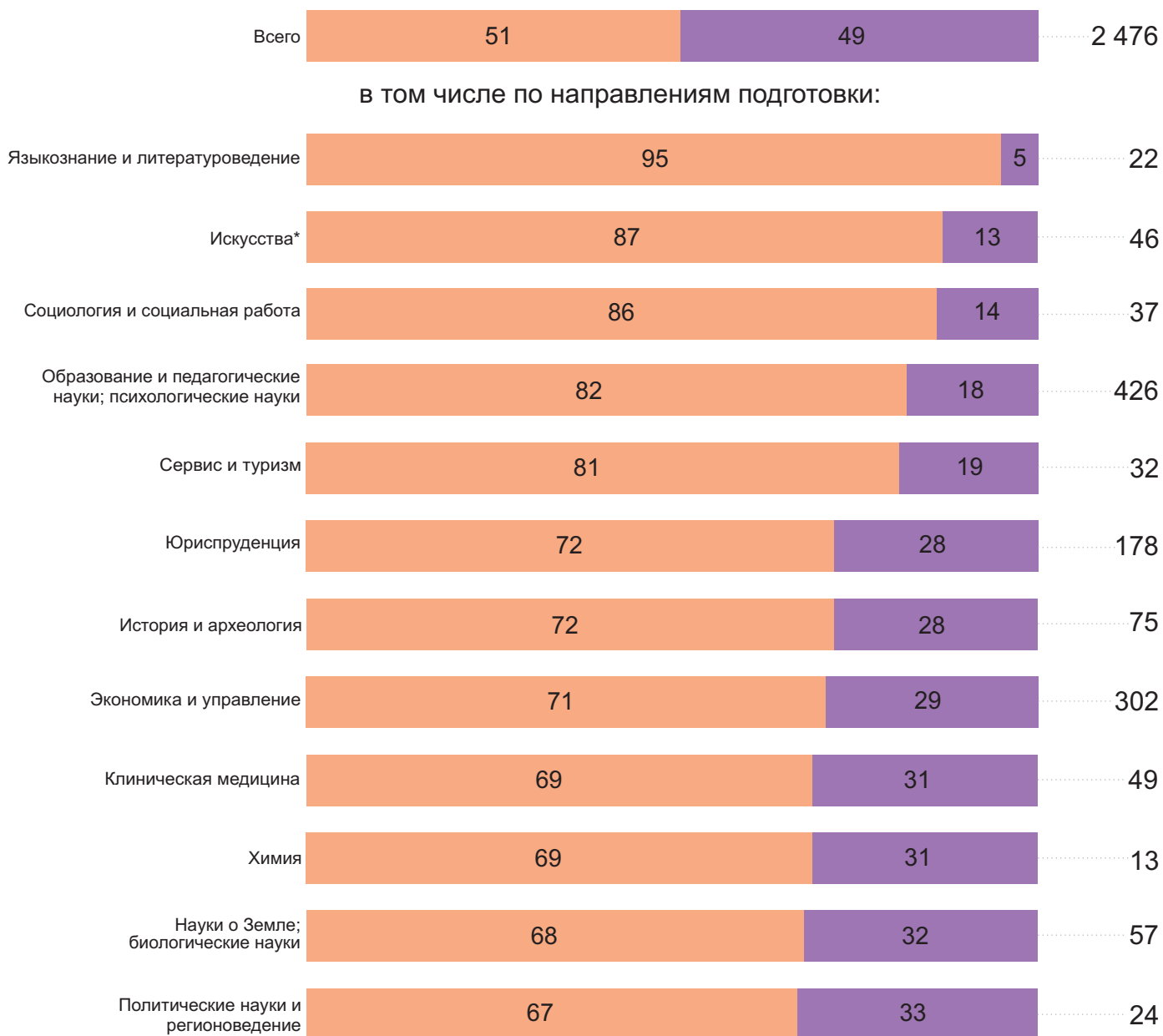
## Выпуск бакалавров, специалистов, магистров по направлениям подготовки в 2021 г.



В процентах к итогу



Всего, человек



\* Группа включает следующие направления подготовки: культуроведение и социокультурные проекты; изобразительное и прикладные виды искусства.

продолжение графика ➤



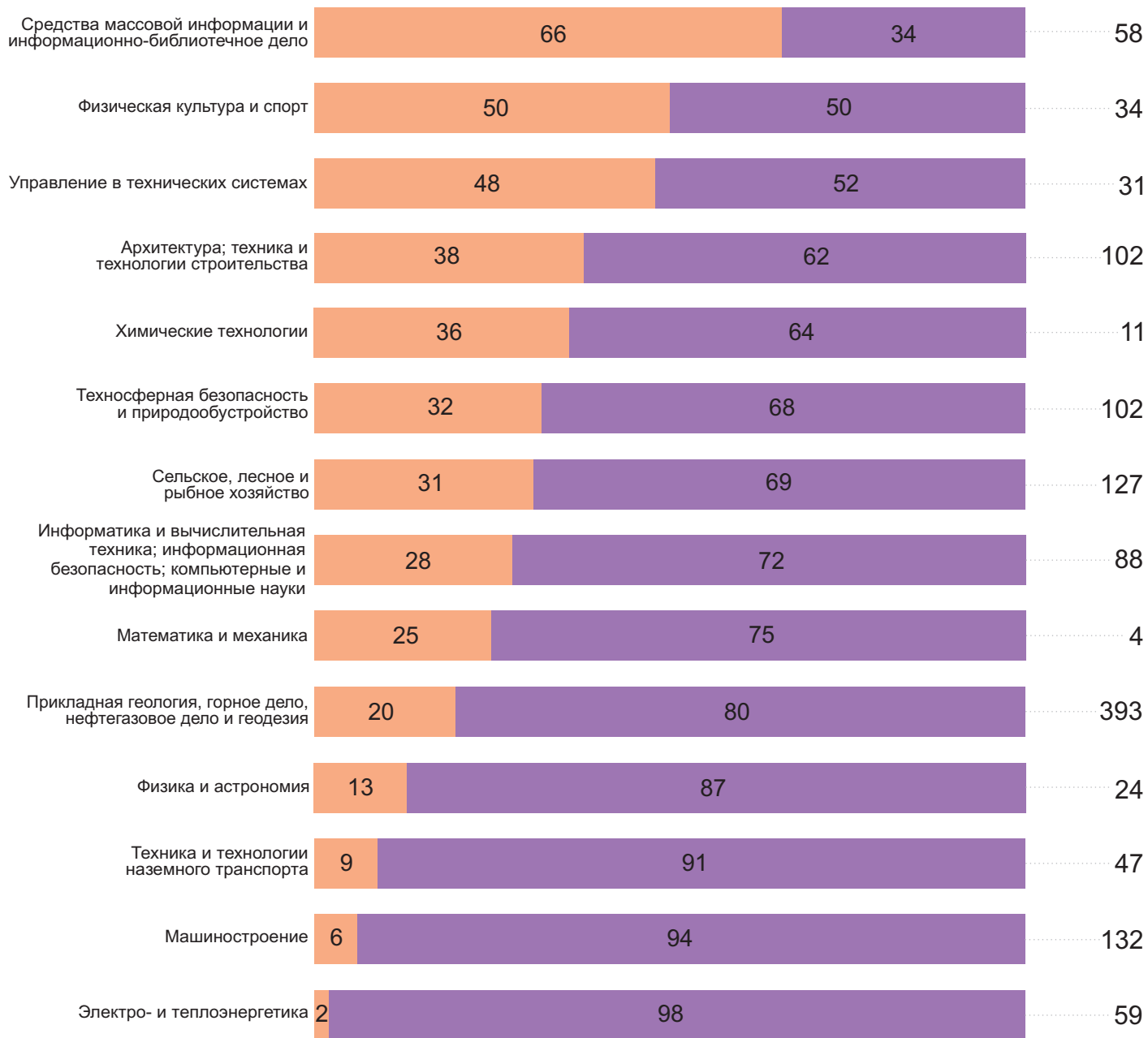
## Выпуск бакалавров, специалистов, магистров по направлениям подготовки в 2021 г.



В процентах к итогу

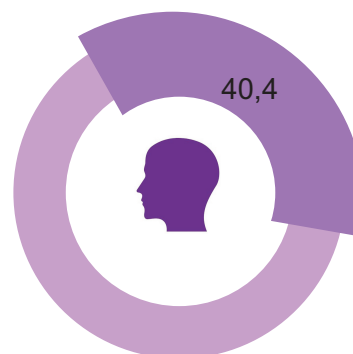
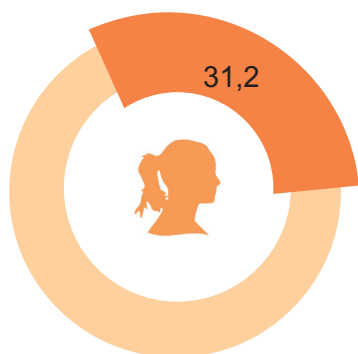


Всего, человек



Информация о непрерывном образовании приведена по данным Выборочного наблюдения участия населения в возрасте 15 лет и более в непрерывном образовании; в среднем за год.

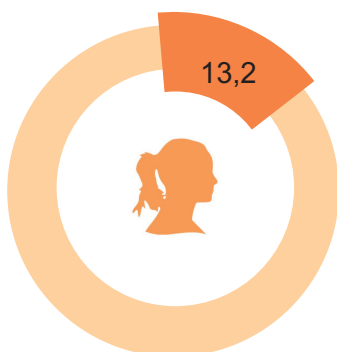
### Уровень участия женщин и мужчин в непрерывном образовании в 2020 г. (В процентах от численности населения соответствующего возраста и пола)



### Структура населения, участвовавшего в дополнительном образовании или профессиональном обучении, по целям обучения в 2020 г. (В процентах от численности населения соответствующего возраста и пола)



## Доля женщин и мужчин, занимавшихся самообразованием в 2020 г. (В процентах от численности населения соответствующего возраста и пола)



### В том числе по направлениям




## Численность исследователей на конец 2021 г.



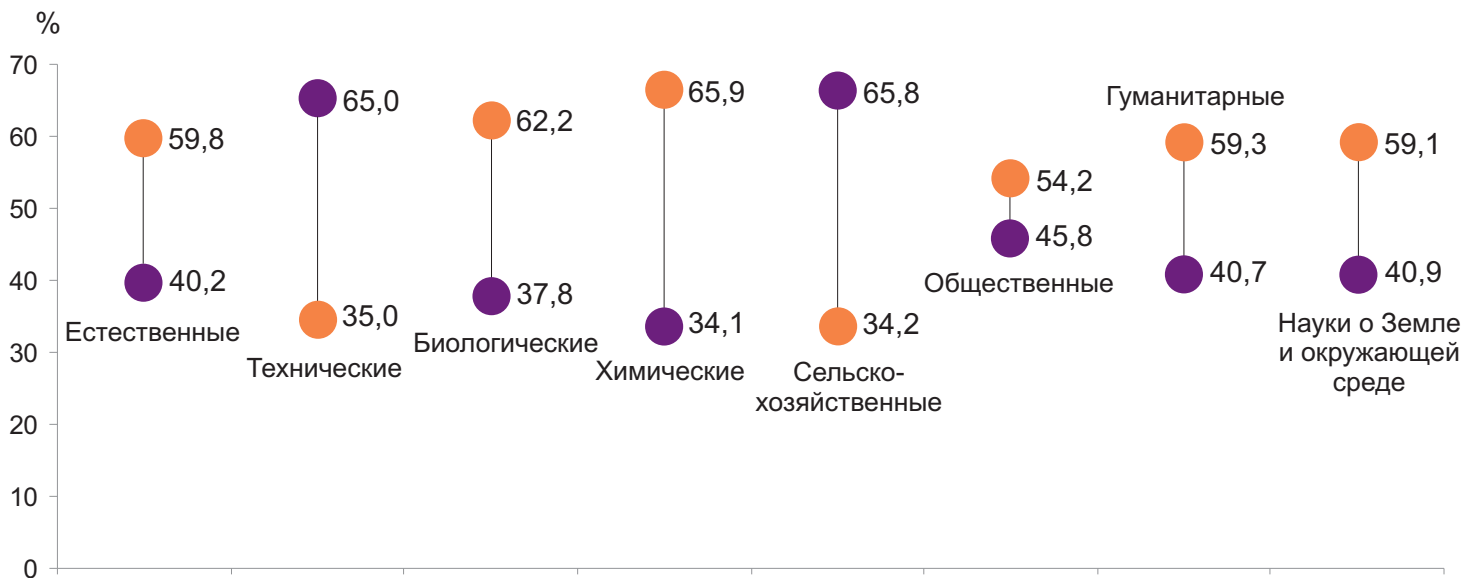
В процентах к итогу



Всего, человек



## Структура исследователей по областям науки и полу на конец 2021 г. (В процентах от общего числа исследователей)



# Занятость и безработица

# 5





# Удовлетворенность женщин и мужчин различными аспектами работы в 2020 г.

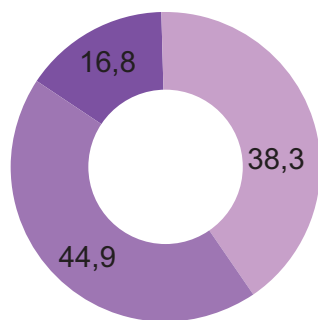
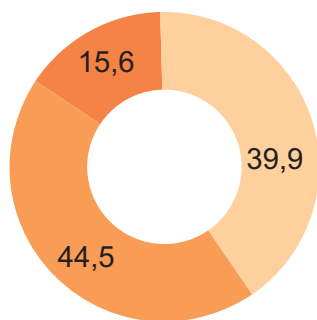
(По данным Комплексного наблюдения условий жизни населения в возрасте 15 лет и более; в процентах от численности занятого в экономике населения соответствующего возраста и пола)



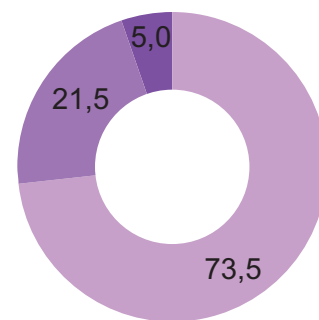
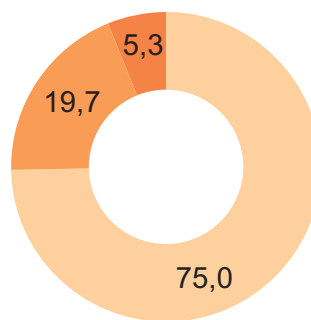
- Вполне удовлетворены
- Не вполне удовлетворены
- Совсем не удовлетворены



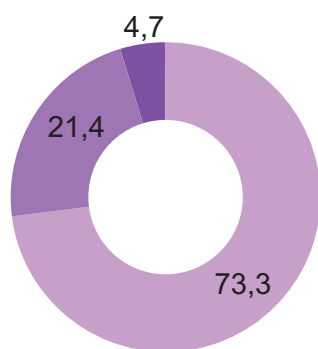
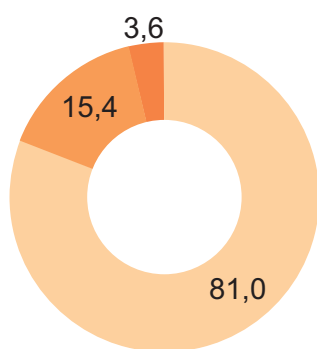
### ЗАРАБОТОК



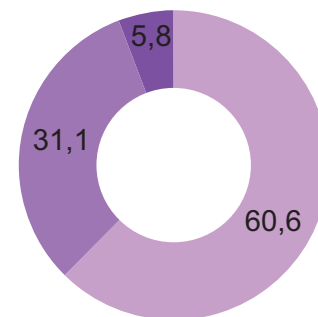
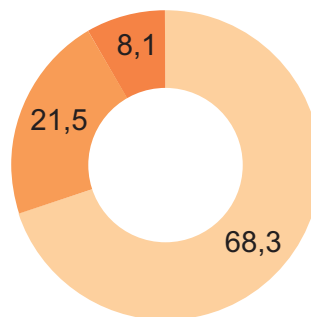
### НАДЕЖНОСТЬ РАБОТЫ



### ВЫПОЛНЯЕМЫЕ ОБЯЗАННОСТИ



### ПРОФЕССИОНАЛЬНАЯ УДОВЛЕТВОРЕННОСТЬ



продолжение графика ➤

# Удовлетворенность женщин и мужчин различными аспектами работы в 2020 г.

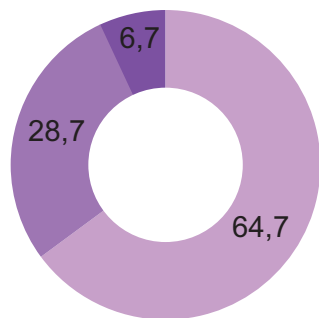
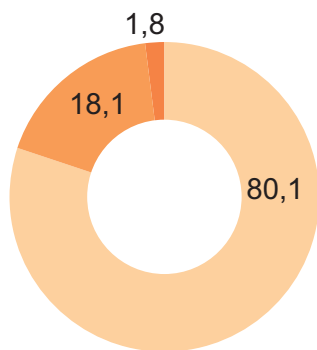
(По данным Комплексного наблюдения условий жизни населения в возрасте 15 лет и более; в процентах от численности занятого в экономике населения соответствующего возраста и пола)



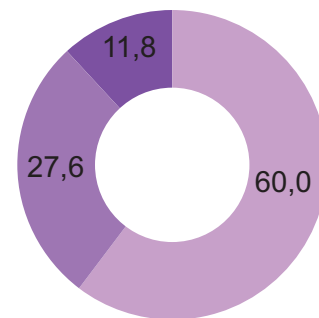
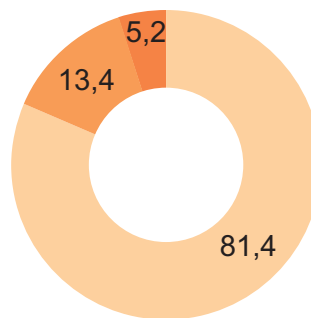
- Вполне удовлетворены
- Не вполне удовлетворены
- Совсем не удовлетворены



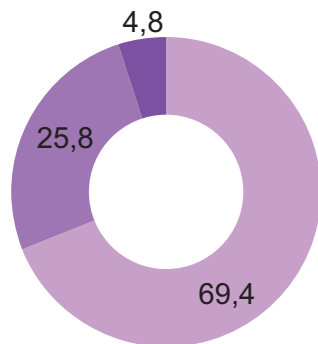
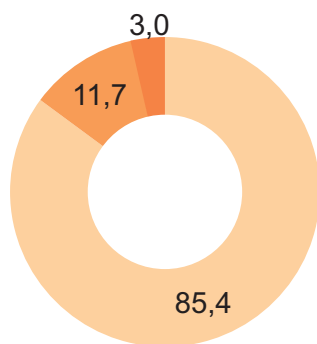
## УСЛОВИЯ ТРУДА



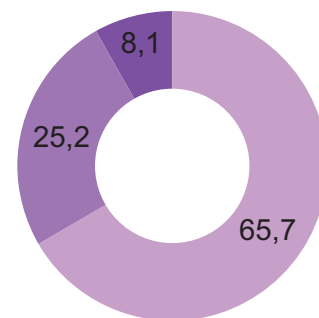
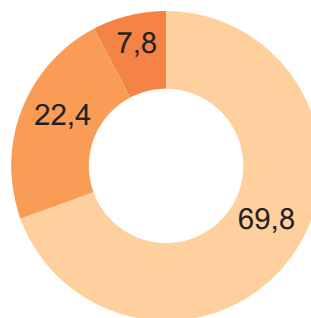
## РАССТОЯНИЕ ДО РАБОТЫ



## РЕЖИМ РАБОТЫ

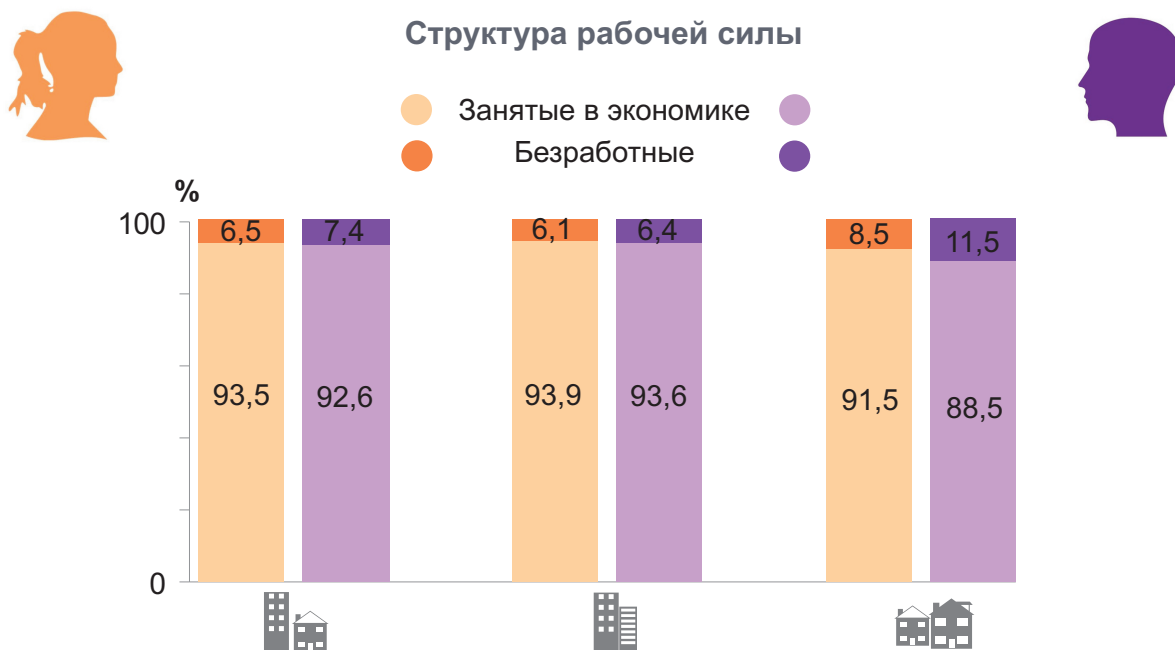


## МОРАЛЬНОЕ УДОВЛЕТВОРЕНИЕ



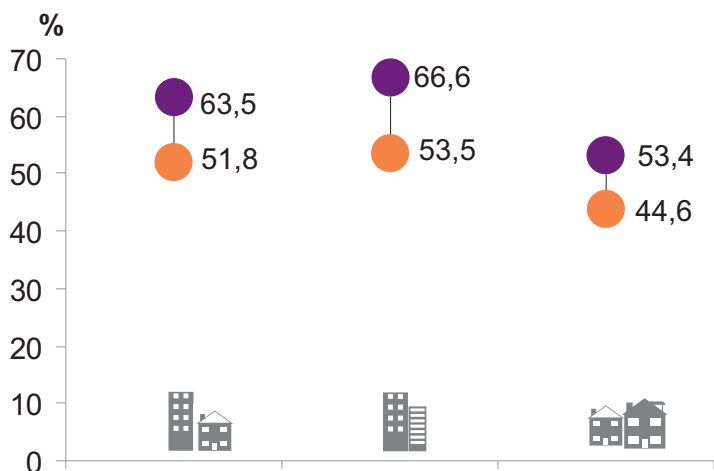
Информация в разделе приведена по данным выборочных обследований рабочей силы в возрасте 15 лет и старше.

## Участие женщин и мужчин в трудовой деятельности в городской и сельской местности в 2021 г.



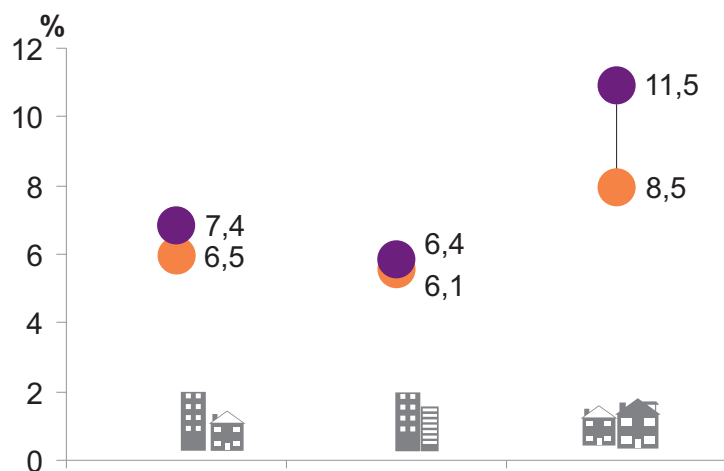
### Уровень занятости

(доля занятых в общей численности населения)

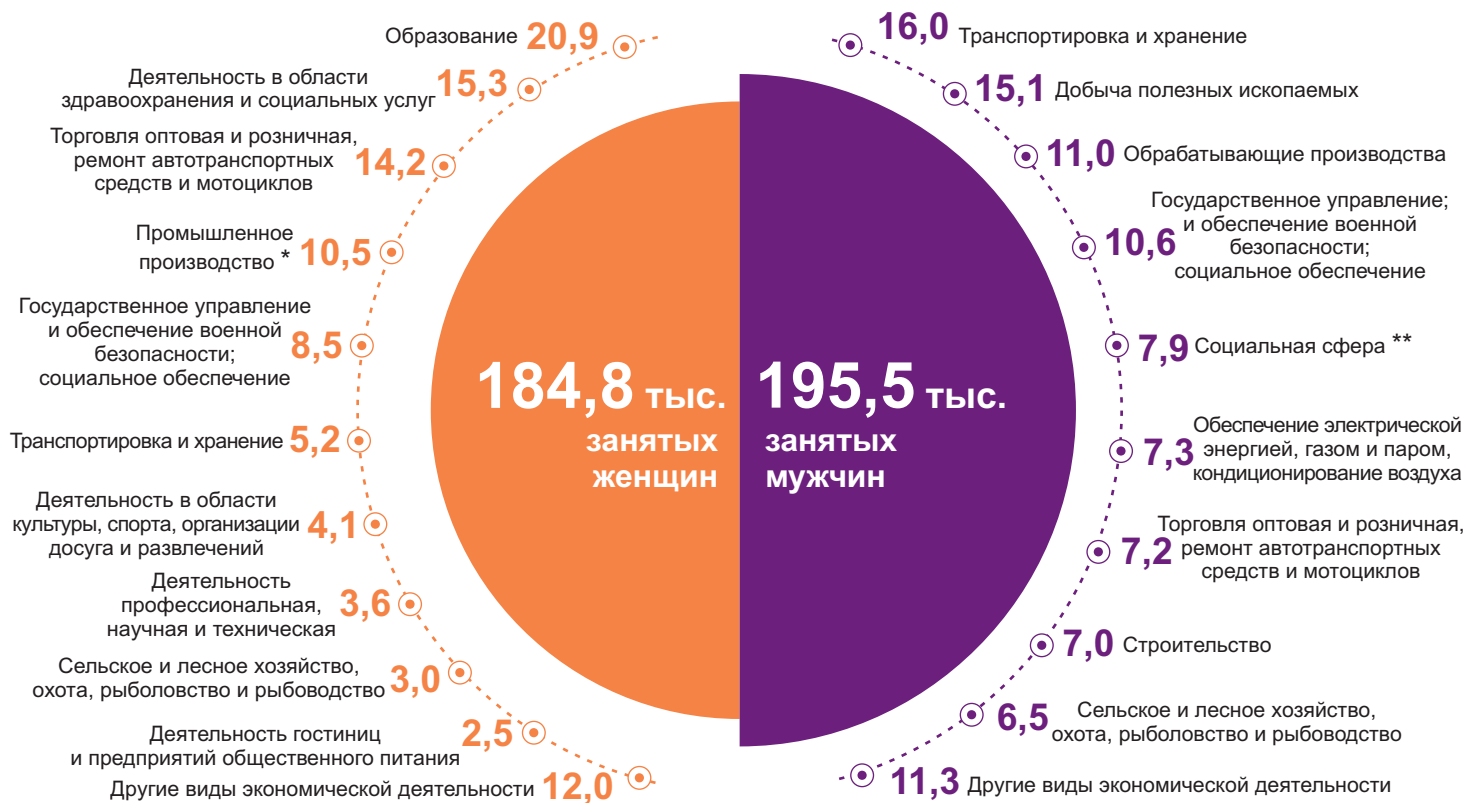


### Уровень безработицы

(доля безработных в численности рабочей силы)



## Распределение занятого населения по видам экономической деятельности в 2021 г. (По основному месту работы; в процентах к итогу)

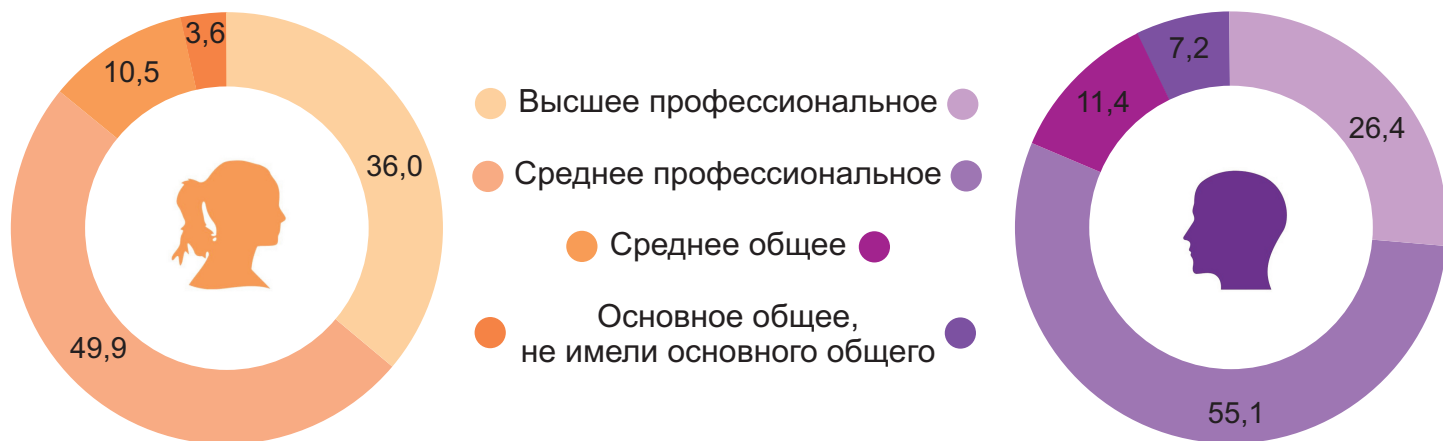


\* Промышленное производство включает следующие виды экономической деятельности: «Добыча полезных ископаемых», «Обработывающие производства», «Обеспечение электрической энергией, газом и паром; кондиционирование воздуха».

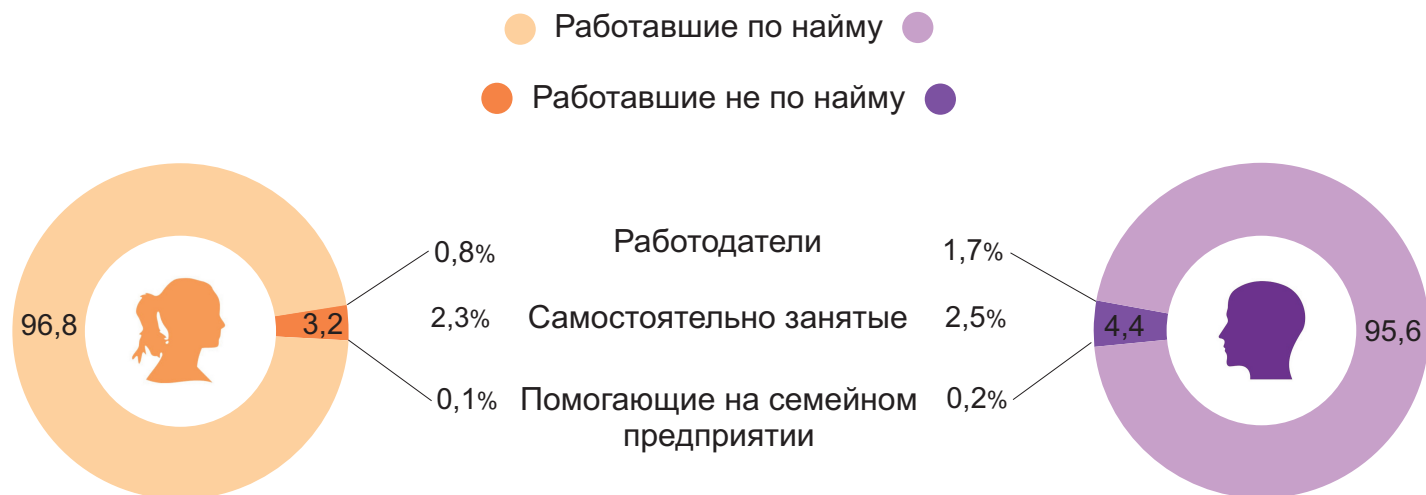
\*\* Социальная сфера включает следующие виды экономической деятельности: «Образование», «Деятельность в области здравоохранения и социальных услуг», «Деятельность в области культуры, спорта, организации досуга и развлечений».



## Уровень образования занятого населения в 2021 г. (В процентах к итогу)

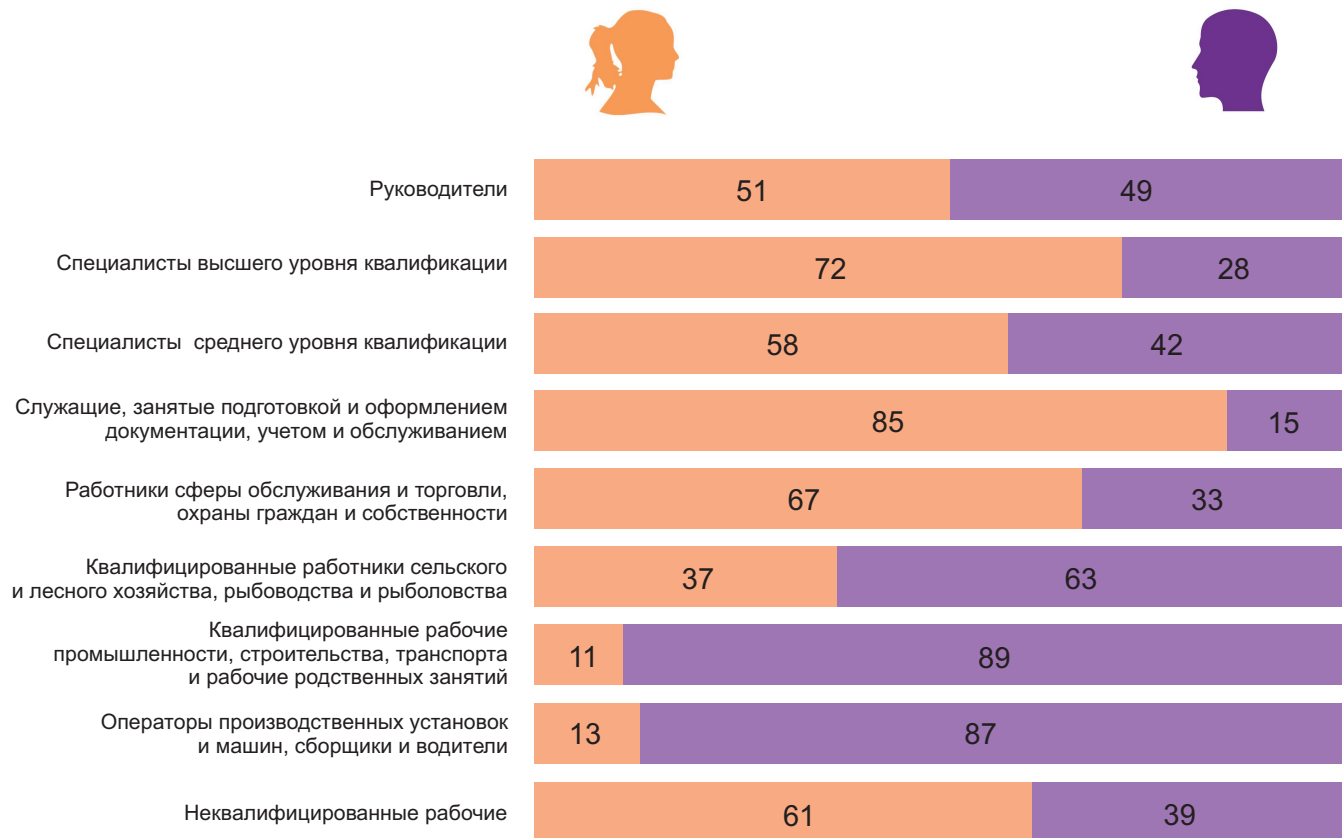


## Занятость населения на основной работе по статусу занятости (В процентах к итогу)



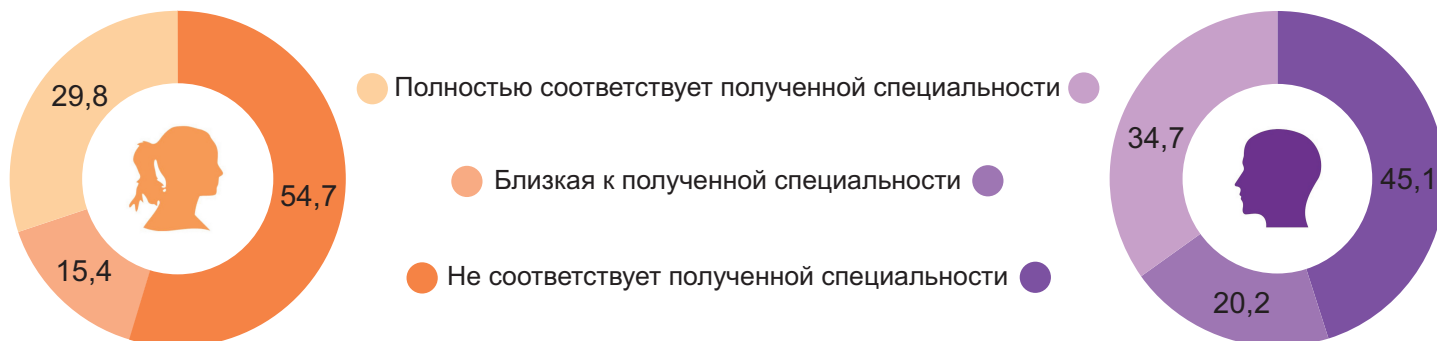
## Распределение занятого населения по группам занятий в 2021 г.

(По основному месту работы; в процентах от численности занятых по соответствующей группе занятий)

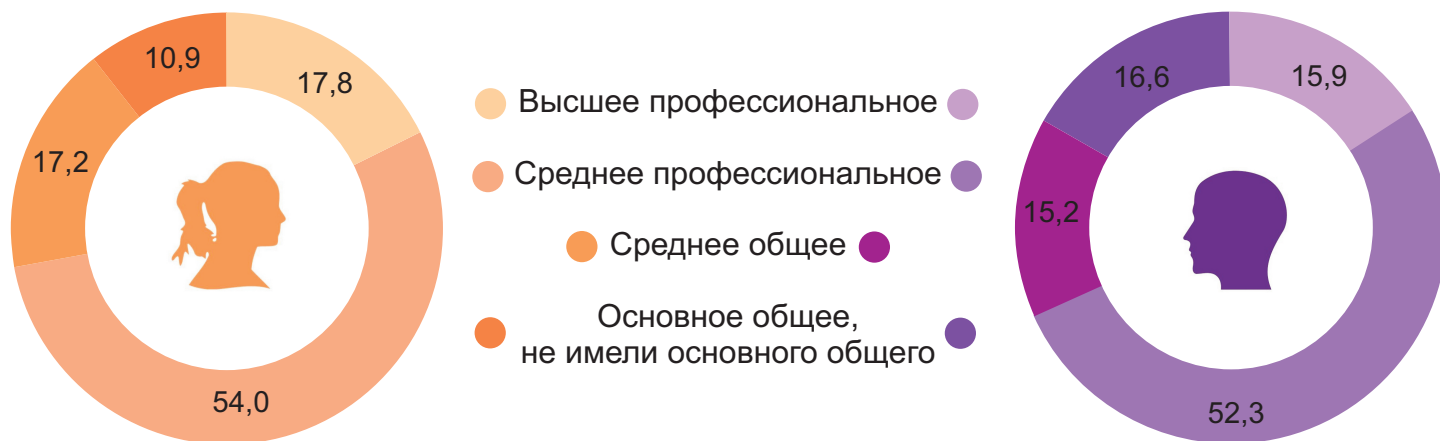


## Связь работы занятого населения с полученной профессией (специальностью) в 2020 г.

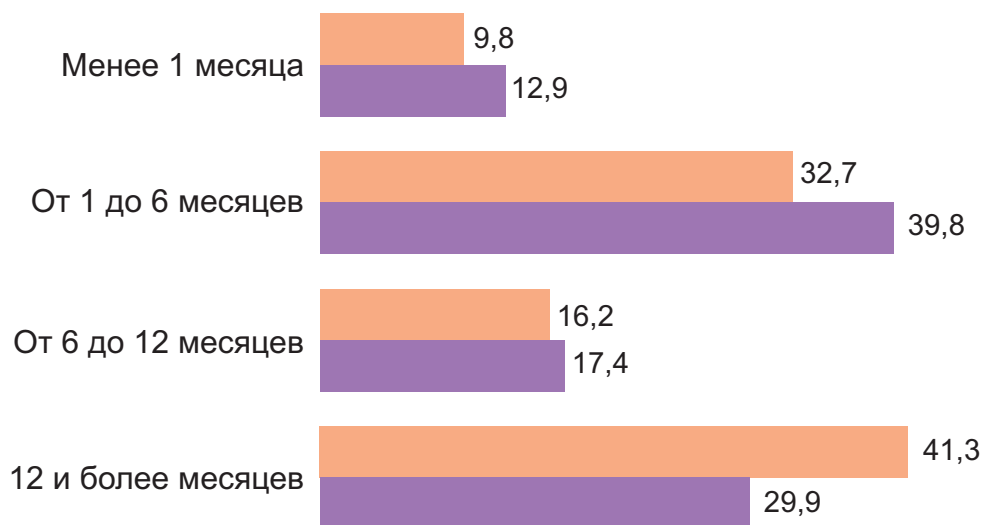
(По данным Комплексного наблюдения условий жизни населения в возрасте 15 лет и более; по основному месту работы; в процентах от численности занятого в экономике населения соответствующего возраста и пола)



## Уровень образования безработных в 2021 г. (В процентах к итогу)



## Безработные по продолжительности поиска работы в 2021 г. (В процентах от численности безработных соответствующего пола)



# Заработная плата

6

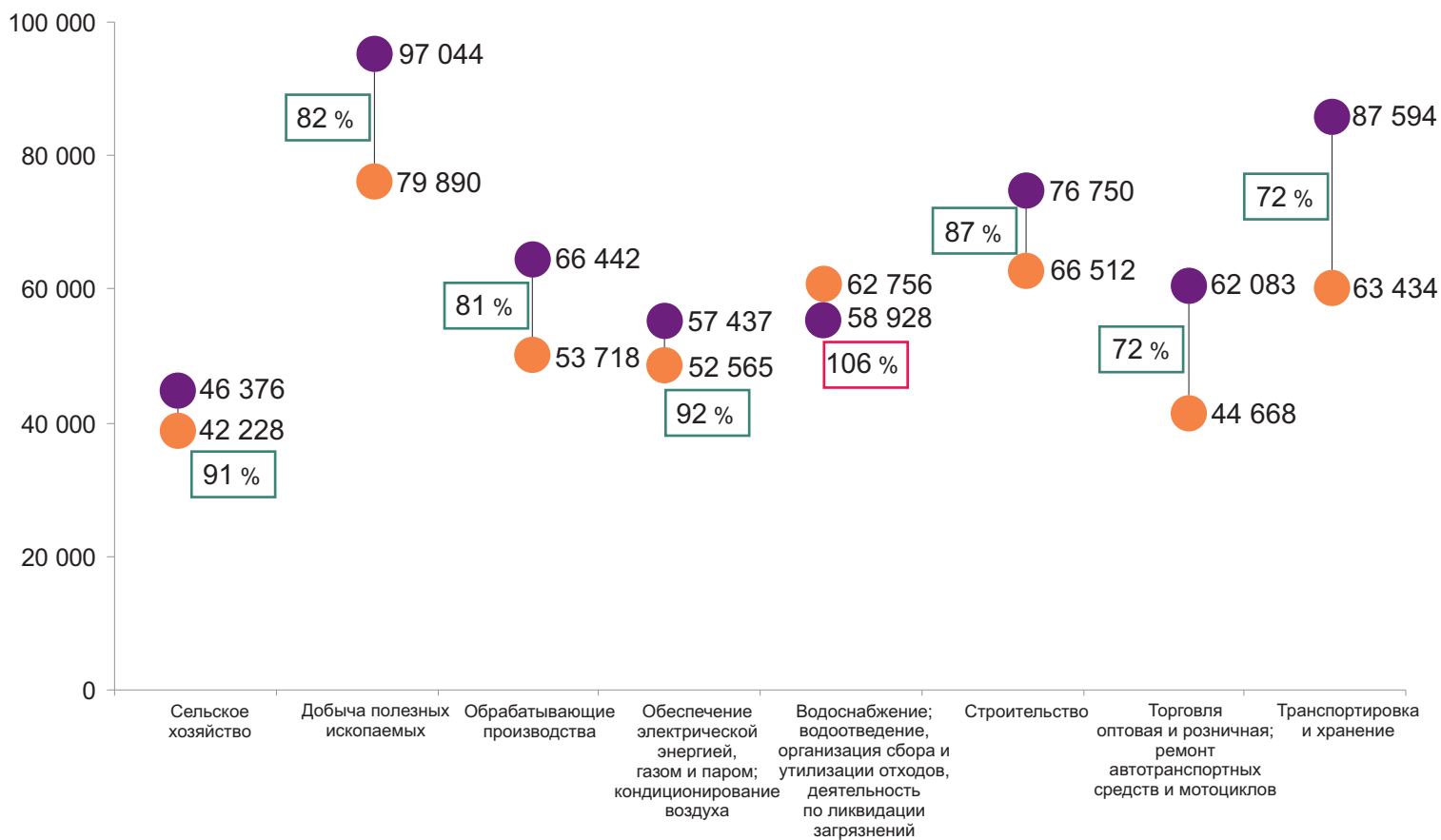




## Средняя начисленная заработная плата работников организаций по обследованным видам экономической деятельности за октябрь 2021 г.



Рублей



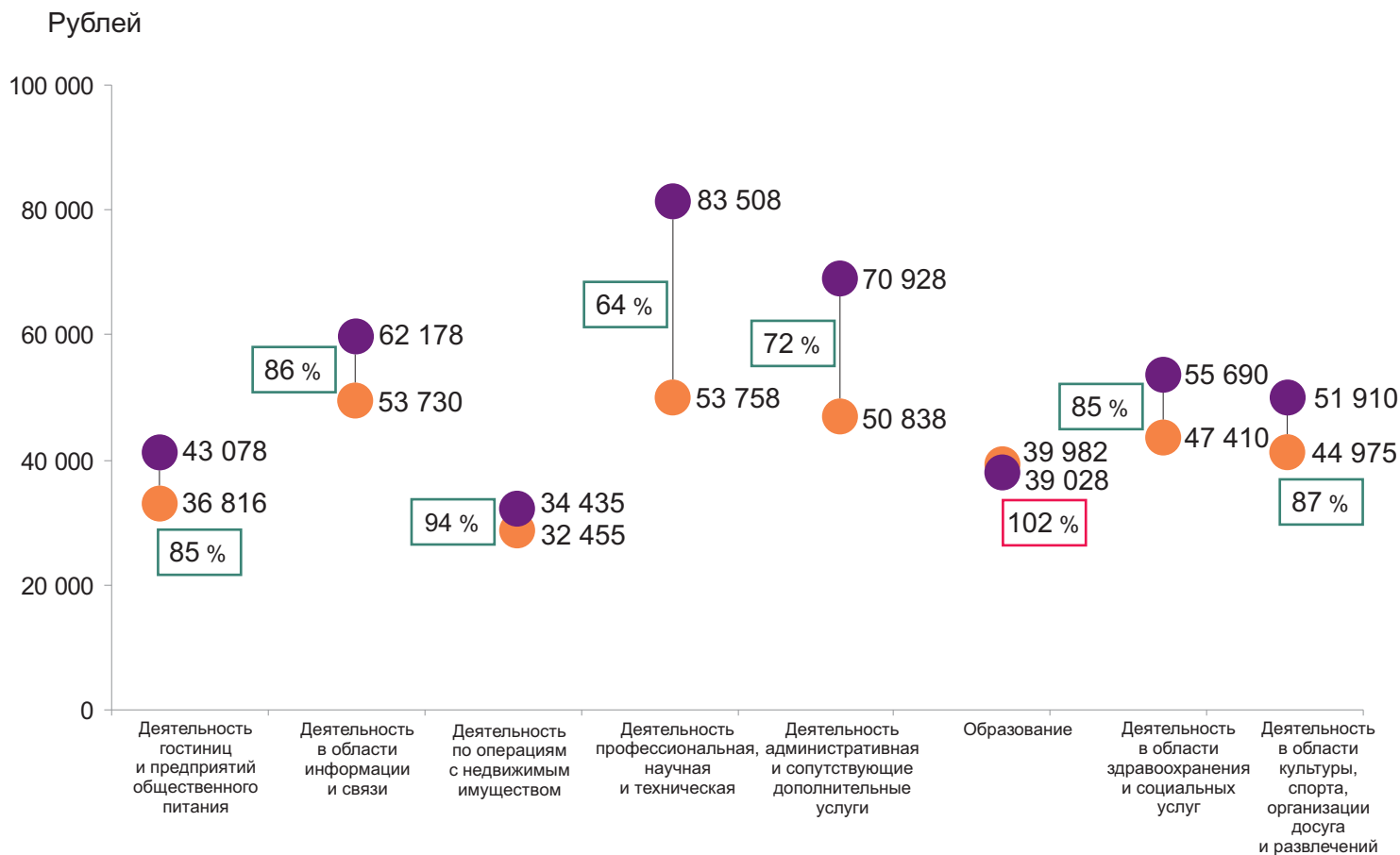
Отношение заработной платы женщин к заработной плате мужчин

- % Зарплата у женщин ниже, чем у мужчин
- % Зарплата у женщин выше, чем у мужчин



продолжение графика ➤

## Средняя начисленная заработная плата работников организаций по обследованным видам экономической деятельности за октябрь 2021 г.



### Отношение заработной платы женщин к заработной плате мужчин

% Зарплата у женщин ниже, чем у мужчин

% Зарплата у женщин выше, чем у мужчин

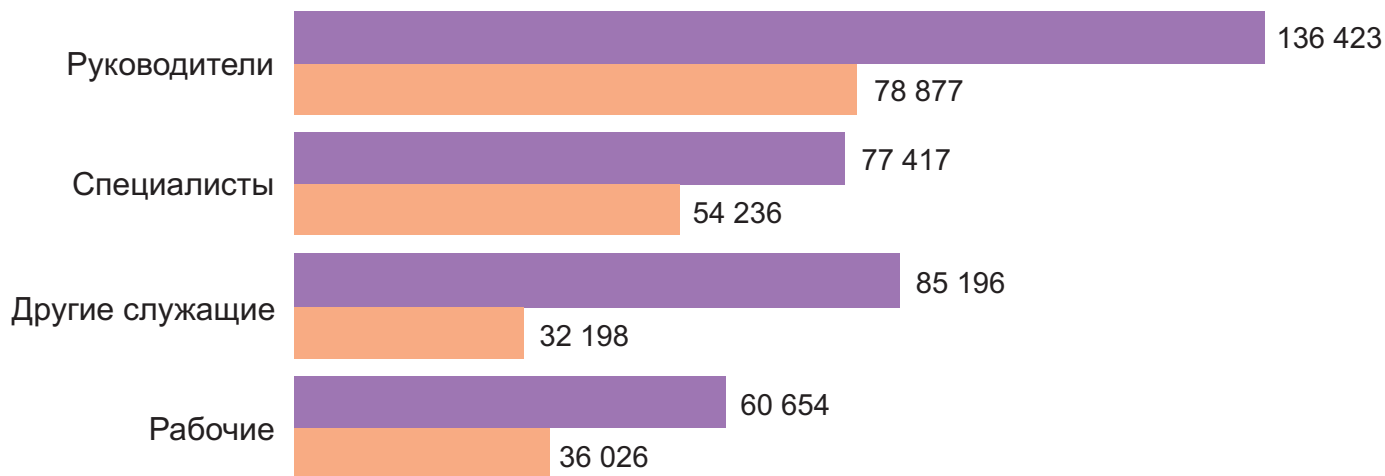


# Средняя начисленная заработная плата работников организаций за октябрь 2021 г.

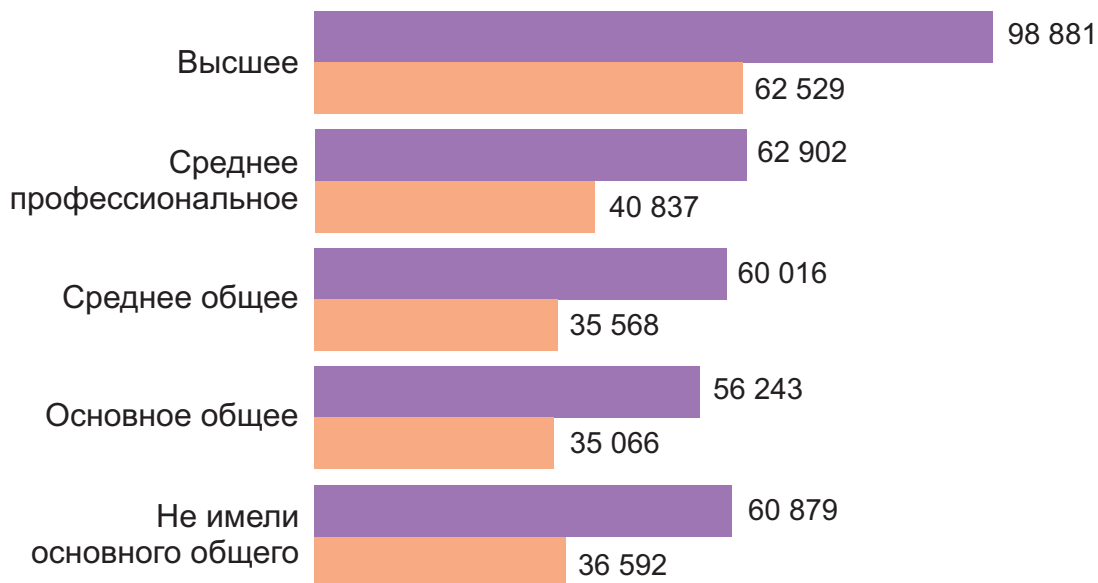
(Работники организаций, полностью отработавшие месяц; рублей)



## По категориям персонала

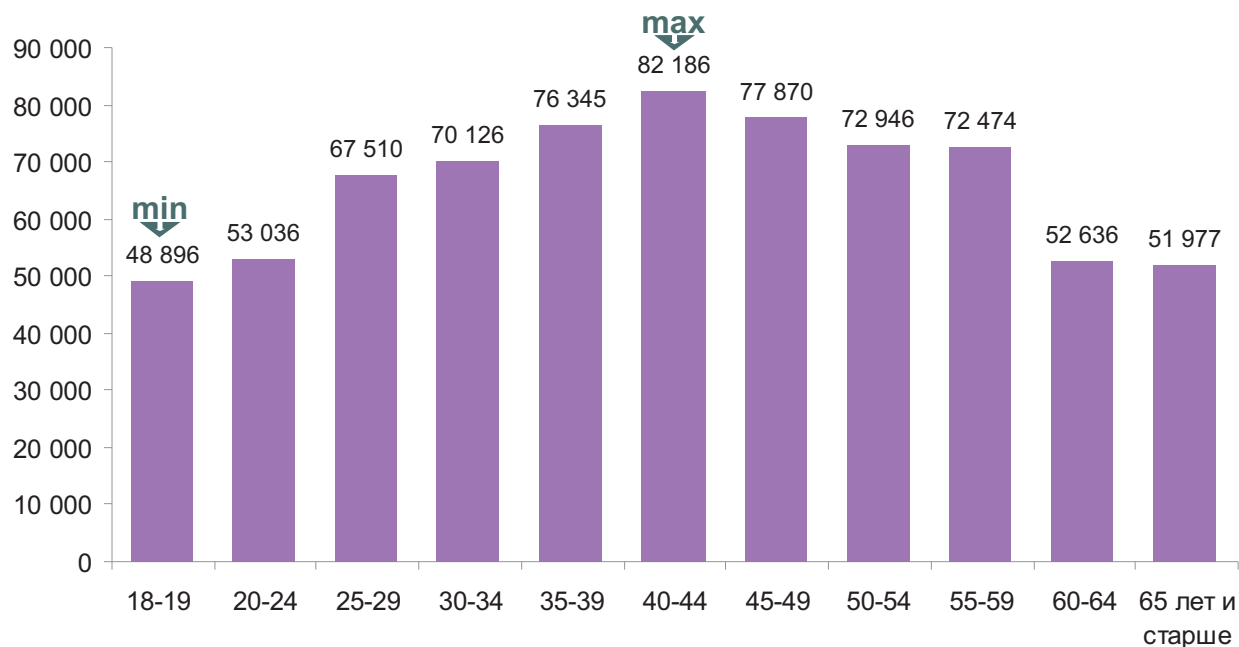
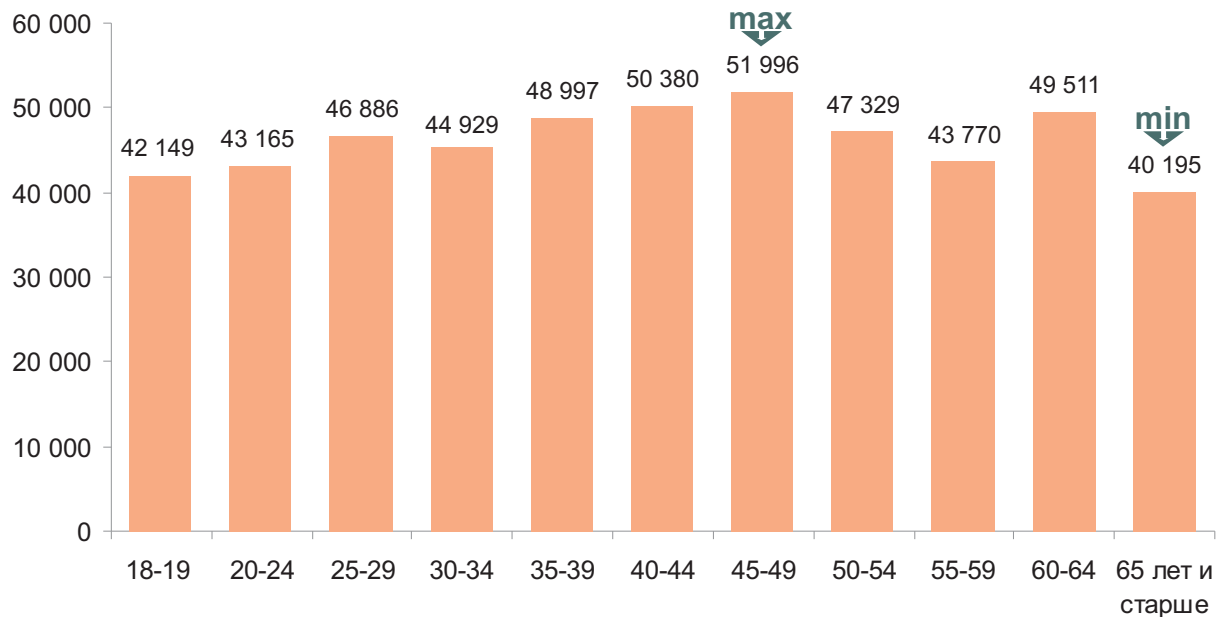


## По уровню образования



## Средняя начисленная заработная плата работников организаций по возрастным группам за октябрь 2021 г.

(Работники организаций, полностью отработавшие месяц; рублей)



# Кадры органов государственной власти

7



## Численность женщин и мужчин, замещавших государственные должности и должности государственной гражданской службы, на конец 2020 г.



Человек

Распределение по полу, %

Численность работников, замещавших государственные должности и должности государственной гражданской службы

**4 433**

**1 050**

81

19

### в том числе в органах:

законодательной власти

**70**

**34**

67

33

исполнительной власти

**3 252**

**782**

81

19

судебной власти и прокуратуры

**1 045**

**212**

83

17

других государственных органах

**66**

**22**

75

25

### из общей численности замещали должности:

в федеральных государственных органах на региональном уровне

**3 165**

**677**

82

18

в государственных органах Республики Коми

**1 268**

**373**

77

23



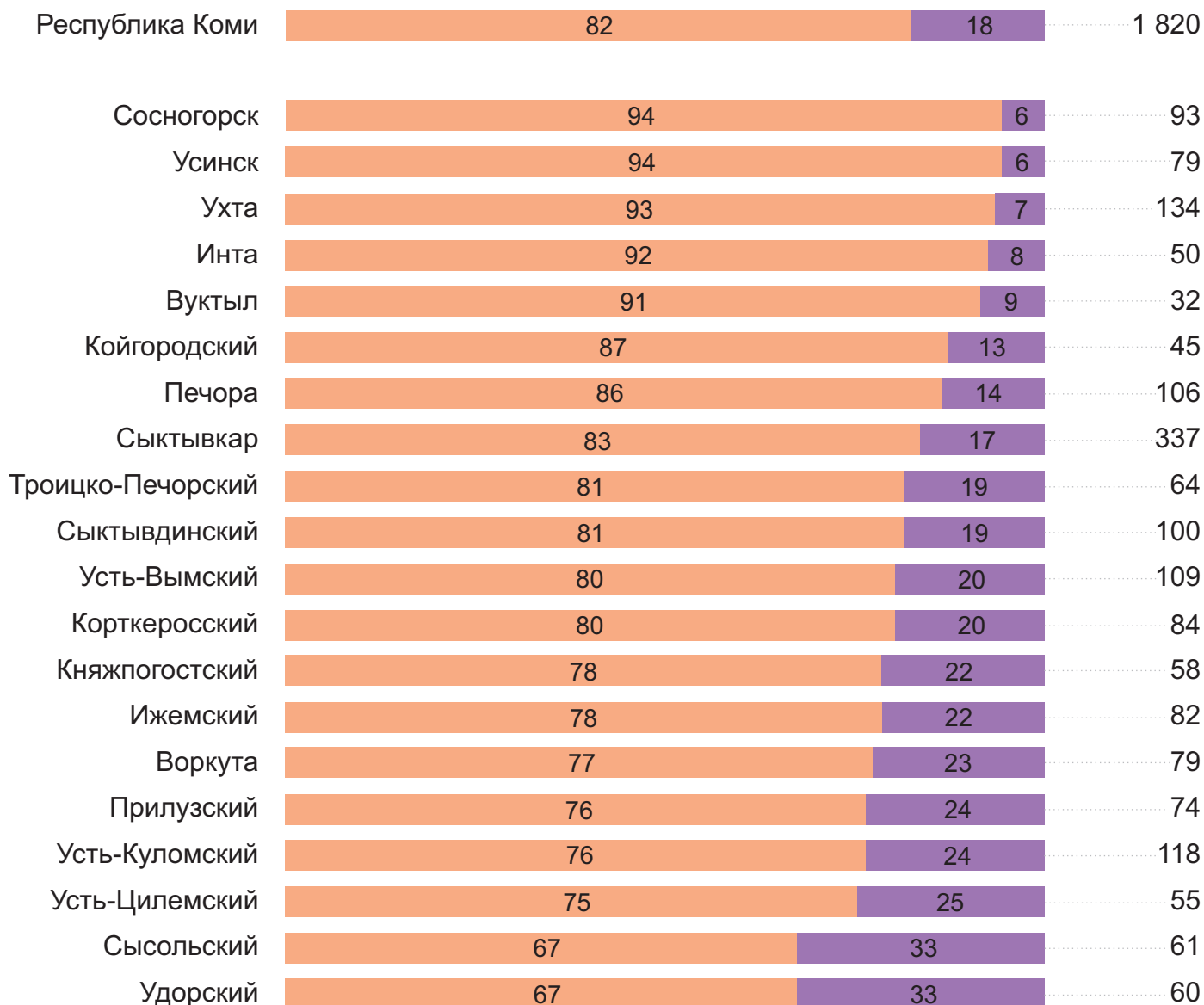
**Численность женщин и мужчин, замещавших муниципальные должности и должности муниципальной службы в органах местного самоуправления, на конец 2020 г.**



В процентах к итогу



Всего, человек



# Использование сети Интернет

8



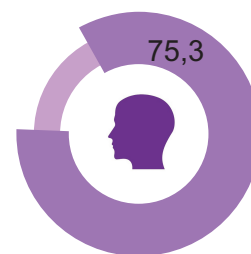
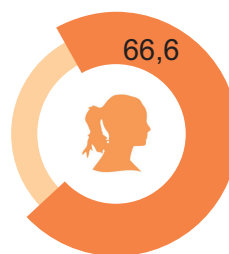
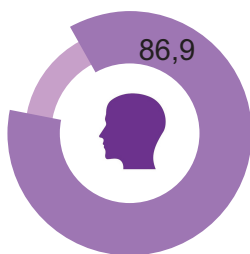
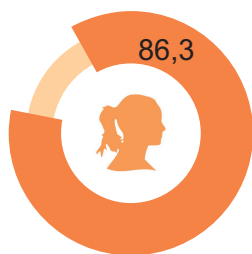


В разделе приведены итоги Выборочного федерального статистического наблюдения по вопросам использования населением информационных технологий и информационно-телекоммуникационных сетей.

### Доля женщин и мужчин, использовавших сеть Интернет, в 2021 г.

Всего использовали сеть Интернет  
(В процентах от общей численности населения соответствующего пола в возрасте 15-74 лет)

Использовали сеть Интернет для получения государственных и муниципальных услуг  
(В процентах от общей численности населения соответствующего пола в возрасте 15-72 лет, получившего услуги)



### Места использования сети Интернет женщинами и мужчинами в 2021 г.

(В процентах от общей численности населения соответствующего пола в возрасте 15-74 лет, использовавшего сеть Интернет в течение последних трех месяцев)



**Цели использования сети Интернет женщинами и мужчинами в 2021 г.**  
(В процентах от общей численности населения соответствующего пола в возрасте 15-74 лет, использовавшего сеть Интернет в течение последних трех месяцев)



продолжение графика ➤



**Цели использования сети Интернет женщинами и мужчинами в 2021 г.**  
 (В процентах от общей численности населения соответствующего пола в возрасте 15-74 лет, использовавшего сеть Интернет в течение последних трех месяцев)



# Женщины и мужчины Республики Коми

## Статистический сборник

Ответственный за выпуск – Козлова Г.В.  
тел. (8212) 28-57-12

Компьютерная верстка – Бикбашева Л.В.

Официальная статистическая методология  
[https://komi.gks.ru/official\\_statistics](https://komi.gks.ru/official_statistics)



Для подготовки издания использованы ресурсы сайта Flaticon.com

167982, г. Сыктывкар, ул. Интернациональная, 160  
тел. (8212) 28-57-01  
e-mail: P11\_mail@gks.ru    <https://komi.gks.ru/>